



SPF-Sundhedsregler for SPF-besætninger

gældende fra 1. august 2008

Indholdsfortegnelse

Betegnelser og definitioner i SPF-Sundhedsregler.....	5
1. Smittebeskyttelse	6
1.1 Besætningsområdet	6
1.2 Personadgang og forrum	7
1.3 Tilførsel af svin i besætningen	8
1.4 Udlevering af svin fra besætningen	10
1.5 Foder og strøelse	12
1.6 Udmugning	14
1.7 Staldinventar, redskaber, værktøj mv.	15
1.8 Andre dyrearter	15
1.9 Ornesæd, medicin, jern-/ vitaminpræparater og instrumenter.....	15
2. Sundhedsstatus.....	16
2.1 Sikkerhedsniveauer	16
2.2 Sundhedsdeklarationer	16
2.3 Sundhedsstatus-betegnelser.....	17
2.4 Supplerende statusoplysninger.....	18
2.5 Uønsket smitte, betinget status og statusændring.....	20
3. Sundhedskontrol.....	24
3.1 Ansvar og indhold.....	24
3.2 Sundhedskontrollens gennemførelse.....	25
3.3 Anmeldelse af sygdomstegn og sygdom	27
3.4 Sygdomsbehandling.....	28

Appendiks A

Ind- og udlevering af svin

A.1 Definitioner.....	29
A1.1 Ind- og udleveringsrum.....	29
A1.2 Ind- og udleveringsfold / -platform	32
A1.3 Levedyrsvogn.....	32
A1.4 Slagtedyrsvogn	33
A1.5 Af-/pålæsserampe	33
A1.6 Pålæsningsssluse.....	33
A1.7 Omklædningsflade	33
A1.8 Omlæsseplads	34
A1.9 Pendulkørsel.....	34
A.2 Godkendelse og hygiejne	35
A.3 Krav til levedyrsvogn.....	36
A.4 Krav til slagtedyrsvogn.....	37

Appendiks B

Sundhedskontrol og deklaration for salmonella, ødemsyge og Yersinia

B.1 Salmonellakontrol	38
B.2 Ødemsygekontrol i blåt niveau	38
B.3 Ødemsygekontrol i rødt niveau	39
B.4 Rød kontrol og registrering af Yersinia 09.....	39

Appendiks C

Regler for karantænerum

C.1 Formål.....	40
C.2 Beliggenhed og indretning	40
C.3 Godkendelse	40
C.4 Anvendelse.....	41
C.5 Karantænerumsfold i blå frilandsbesætninger	42

Appendiks D

Regler for Ejertransport

D.1 Generelt	43
D.2 Pålæsning til levedyrsvogn	44
D.3 Aflæsning fra levedyrsvogn	45
D.4 Pålæsning til slagtedyrsvogn	46
D.5 Rengøring, desinfektion, karantæne for levedyrsvogn	46
D.6 Rengøring, desinfektion og karantæne for slagtedyrsvogn	47

Appendiks E

Regler for SPF-frilandsbesætninger

E.1 Generelt	48
E.2 Godkendelse.....	48
E.3 Smittebeskyttelse	48
E.4 Principskitse over frilands-besætningsområde	49
Stikordsregister	50

Betegnelser og definitioner i SPF-Sundhedsregler

Ai/Au-drift:	Besætningsdrift, hvor hele besætningsområdet fyldes med hhv. tømmes for svin på én gang. Ai/Au-drift i enkelte staldafsnit inden for samme besætningsområde betragtes sundhedsmæssigt som kontinuerlig drift.
Besætning:	Alle svin opstaldet på ét CHR-nummer.
Betinget status:	Der er mistanke om forekomst af uønsket smitte i besætningen eller der er en afvigelse fra den deklarerede sundhedsstatus eller fra SPF-Sundhedsreglerne eller anden midlertidig begrænsning for salget.
Blå besætning:	Produktionsbesætning godkendt i henhold til pkt. 2.
Delafslæsning:	Aflæsning, hvor SPF-vognen ikke tømmes for svin.
Ejer:	Ejer af rød, blå eller grøn besætning, der har indgået SPF-Ejeraftale - eller den der på ejerens vegne er ansvarlig for besætningens daglige drift.
Ejertransport:	Transport, udført med en SPF-SuS godkendt levedyrvogn, af Ejer af en sælger- eller køberbesætning, der har indgået SPF-Ejeraftale, i henhold til Appendix D.
Grøn besætning:	Produktionsbesætning godkendt i henhold til pkt. 2.
Helafslæsning:	Aflæsning, hvor SPF-vognen tømmes for svin.
Højere / lavere sundhedsstatus:	Ved lavere sundhedsstatus forstås, at dyrene er positive for en sygdom, som de dyr, der sammenlignes med, er fri for.
Ikke-godkendt Transportør:	En smågrisetransportør, slagterivognmand eller anden svinetransportør, som ikke er godkendt af SPF-SuS til transport af SPF-svin.
Ikke-godkendt vogn:	En transportvogn, der ikke er SPF-SuS-godkendt. Kan evt. tilhøre en SPF-SuS-godkendt SPF-Transportør.
Konventionel besætning:	Generelt udtryk om en besætning, som ikke er omfattet af en Ejeraftale og SPF-Sundhedsregler.
Køberbesætning:	Besætning, der modtager avlssvin og smågrise til levebrug.
Opdrætbesætning:	Selvstændig besætning, der opdrætter smågrise fra 7 til 30 kg.
PRRS-regler:	SPF-SuS' Regler for PRRS-deklaration, som kan rekvireres hos SPF-SuS.
Rød besætning:	Avls- eller opformeringsbesætning godkendt i henhold til pkt. 2.
SuS-samdriftbesætninger:	Besætninger, der efter godkendelse fra SPF-SuS, drives i sundhedsmæssig sammenhæng, jf. pkt. 2.3.3.
SPF-besætning:	Generelt udtryk om en besætning, hvis Ejer har indgået Ejeraftale med SPF-SuS.
SPF-chauffør:	Chauffør ansat hos SPF-Transportør og godkendt til at udføre SPF-transporter.
SPF-SuS:	SPF-Sundhedsstyringen jf. SPF-Ejeraftalen.
SPF-systemet:	DANSKE SLAGTERIERs SPF-system
SPF-Transportør:	Transportør, der er godkendt af SPF-SuS til at transportere svin inden for SPF-systemet, jf. pkt. 1.3.2. (Oversigt over SPF-Transportører fås hos SPF-SuS og på SPF-SuS' hjemmeside: www.spfsus.dk)
SPF-Transportør(P):	SPF-Transportør i prøvetid.
SPF-vogn:	Godkendt SPF-transportvogn tilhørende en SPF-Transportør.
Sundhedskontrollen:	Den person eller organisation, der efter aftale med SPF-SuS udfører SPF-sundhedskontrollen i den pågældende besætning.
Sundhedsreglerne:	Nærværende SPF-Sundhedsregler
Sælgerbesætning:	Besætning, der leverer avlssvin og/eller smågrise til levebrug.
Ukendt	En besætning uden kendt sundhedsstatus.
Trykfarver:	Sort og rød tekst gælder for røde besætninger Sort og blå tekst gælder for blå og grønne besætninger En * i første kolonne betyder en redaktionel ændring. To ** i første kolonne betyder, at punktet indeholder en reel ændring i forhold til tidligere SPF-Sundhedsregler.
Layout:	Teksten i højre kolonne under "Forenklet udgave af reglen" kan ikke lægges til grund ved fortolkning af reglerne.

1. Smittebeskyttelse

1.1 Besætningsområdet

- 1.1.1 Besætningsområdet omfatter de arealer og rum, der benyttes i den daglige drift og pasning af besætningen - ekskl. faciliteterne til ind- og udlevering af svin, jf. Appendiks A. Alternativ opstaldning må kun ske med skriftlig godkendelse fra SPF-SuS.
Før der indsættes dyr til en ny besætning, skal besætningsområdet, inkl. faciliteterne til ind- og udlevering af svin være godkendt af Sundhedskontrollen og beskrevet i Godkendelsesrapporten. Godkendelsesrapporten skal indsendes til SPF-SuS.
Senere ændringer af besætningsområdet skal skriftligt godkendes af Sundhedskontrollen - før de tages i anvendelse. Ejer er forpligtet til at udlevere en oversigtstegning/skitse over alle bygninger/anlæg, der indgår i eller er tilknyttet besætningsområdet. Tegningen/skitserne skal anvendes som grundlag for Sundhedskontrollens (re-)godkendelse af besætningsområdet. Tegningen sendes til SPF-SuS sammen med Godkendelsesrapporten.
- 1.1.2 Besætningsområdet skal holdes afspærret fra omgivelserne. Yderdøren til forrummet (jf. pkt. 1.2) skal altid være aflåst. Øvrige adgangsveje skal være sikret mod umiddelbar oplukning udefra.

En præcis beskrivelse af grænsen mellem "inde og ude"-områder øger sikkerheden i det daglige.

Dyrlægen skal beskrive og godkende besætningsområdet inden der indsættes svin.

Det gælder både første gang og ved senere udvidelser.

En tegning gør det langt lettere at beskrive besætningsområdet præcist.

Alle ind- og udgange skal være afspærrede, så ingen uden videre kan komme i staldene.

- 1.1.3 Blå Afstanden til anden svinebesætning med lavere sundhedsstatus skal være mindst:
- 50 m for besætninger, førstegangsgodkendt inden 1. jan. 2000
 - 100 m for besætninger, førstegangsgodkendt efter 1. jan. 2000
- Ejer er forpligtet til omgående at give meddelelse til SPF-SuS, hvis afstandskravet ikke længere kan opfyldes.

Jo større afstand til andre svinebesætninger desto mindre risiko for smitte fra naboer.

*Der kræves mindst 100 meter for nye besætninger.
Hvis afstanden formindskes skal det straks meddeles til SPF-SuS.*

- 1.1.3 Rød Afstanden til anden svinebesætning skal være mindst:
- 100 m for besætninger, førstegangsgodkendt inden 1. jan. 1990
 - 300 m for besætninger, førstegangsgodkendt i perioden 1. jan. 1990 - 31. dec. 1997
 - 500 m for besætninger, førstegangsgodkendt efter 1. januar 1998.
- Minimumsafstanden på besætningens godkendelsestidspunkt anføres i besætningens skriftlige Sundhedsdeklaration. Ønsker Ejer at få anført en større konkret afstand i Sundhedsdeklarationen, kan det ske mod fremlæggelse af erklæringer fra ejere af ejendomme inden for den ønskede afstand.
- Ejer er forpligtet til omgående at give meddelelse til SPF-SuS, hvis afstanden senere formindskes.

Jo større afstand til andre svinebesætninger desto mindre risiko for smitte fra naboer.

Der kræves mindst 500 meter for nye besætninger.

Afstandskravet anføres i Sundhedsdeklarationen.

Hvis afstanden formindskes skal det straks meddeles til SPF-SuS.

- 1.1.4 Alle yderdøre til besætningens forrum og udleveringsrum skal forsynes med et skilt, der oplyser besætningens aktuelle sundhedsstatus og det aktuelle årstal. Skiltene og tilhørende statusetiketter udleveres af SPF-SuS, og skiltene skal til enhver tid være forsynet med den etiket fra SPF-SuS, som specificerer besætningens aktuelle sundhedsstatus. Skiltene skal være anbragt således, at besøgende og slagterivognmænd nemt kan orientere sig om besætningens sundhedsstatus. Skiltene tilhører SPF-SuS, og ved SPF-Ejersaftalens ophør skal skiltene returneres dertil. Anvendelse af forældede eller forkerte statusskilte / -etiketter sker på Ejers ansvar.
- 1.1.5 Før indsættelse af ny besætning gælder:
- Hele besætningsområdet skal stå tomt i mindst 7 dage før indsættelsen, og det skal være rengjort før indsættelsen af de første dyr.
 - Hvert enkelt, selvstændigt staldafsnit skal stå tomt for svin i mindst 21 dage. Efter udsættelse af svin med sundhedsstatus "SPF +Myc" kan tomperioden reduceres til 14 dage.
 - Hvert enkelt staldafsnit skal desinficeres senest 2 døgn før, der indsættes dyr i dem.
 - Hvis der indsættes dyr i ét staldafsnit (A), før de øvrige staldafsnit (B) har stået tomme i 21 hhv. 14 dage og er desinficeret 2 dage forinden, skal (A) midlertidigt indrettes og godkendes som selvstændigt besætningsområde.
- 1.1.6 Besætningen eller dele heraf kan opstaldes på friland, jf. Appendix E.
- 1.1.7 Afstandskrav til biogasanlæg, der modtager materiale fra andre besætninger, er som til besætninger med lavere sundhedsstatus jf. 1.1.3.

Dørskilte med påsat etiket fra SPF-SuS viser besætningens aktuelle sundhedsstatus.

Der skal være skilte på døre ved forrum og udleveringsrum.

Skiltene skal være lette at få øje på.

Forældede skilte (gamle årstal) og forkerte statusskilte må ikke være sat op.

Alle stalde skal stå tomme i mindst 7 dage.

Alle stalde skal være rene inden de første svin sættes ind i en af staldene.

Den enkelte stald skal stå tom i mindst 21 dage, før der indsættes SPF-svin i den.

Den totale tomgangsperiode kan nedsættes ved at tage enkelte stalde i brug, dog efter en godkendt plan.

Frilandsproduktion stiller særlige krav til smittebeskyttelsen.

1.2 Personadgang og forrum

- 1.2.1 Personadgang til besætningsområdet må kun ske gennem forrummet og først efter mindst 12 timers karantænetid siden kontakt med svin af lavere sundhedsstatus end besætningens egen.
- 1.2.2 Personadgang skal begrænses mest muligt. Den besøgende skal, før adgang til besætningsområdet, afgive en erklæring om overholdelse af karantænetiden på besætningens besøgsliste, der skal være fremlagt i forrummet. Udfyldte besøgslistes skal opbevares af Ejer i ét år efter sidste besøgsdato på listen.
- 1.2.3 Besøgende skal før adgang iklædes overtræksdragt (kedel- dragt eller tilsvarende) og støvler. Staldpersonale skal før adgang skifte fra udetøj/-fodtøj til staldtøj/-fodtøj. Éngangstøj/-fodtøj må ikke anvendes. Det samme gælder plastikkitler og plastikovertræksfodtøj.

Indgang til stalden skal altid ske gennem et forrum.

12 timers karantæne efter kontakt med lavere status.

Alle besøgende i stalden skal underskrive en besøgsliste. Besøgslisten skal altid være lagt frem i forrummet.

Der skal skiftes til staldtøj før adgang til stalden.

Plastikbesøgstøj er ikke tilladt.

1.2.4 Mellem skiftet fra udebeklædning til staldbeklædning skal hænderne vaskes med desinficerende sæbe.

Hænderne skal vaskes inden indgang i stalden.

1.2.5 Forrummet skal være effektivt opdelt i et ydre afsnit (medregnes ikke i besætningsområdet) og et indre afsnit (medregnes i besætningsområdet). De to afsnit kan adskilles ved hjælp af:

Forrummet skal have to afsnit:

- a) Gulvet i indre afsnit hæves 10-15 cm over gulvet i ydre afsnit (se figur A). Der placeres et gulv afløb i det ydre afsnit.
- b) Støbt vandtæt forhøjning på min. 10 cm mellem de to afsnit (se figur B). Der placeres gulv afløb i indre og ydre afsnit.
- c) En fordybning i hele forrummets længde på min 40 cm bredde og 10 cm dybde (se figur C). Der placeres et gulv afløb i bunden af fordybningen.

- et ydre afsnit, som ikke hører til besætningsområdet

og

- et indre afsnit, som hører til i besætningsområdet.

Kravene gælder dog ikke for besætninger etableret før 01.07.86. Hvis der i disse besætninger foretages ændringer i gulkonstruktionen i forrummet efter d. 01.01.08, skal pkt. a), b) eller c) overholdes.

Mellem ydre og indre afsnit anbringes en trærist, plastikrist eller lign. som underlag ved tøjskift, samt håndvask med desinficerende sæbe.

Der skal være en klar adskillelse mellem de to afsnit.

Gulv afløbet skal lede vandet ud af besætningsområdet.

Der skal være plads til omklædning. Forrummet må kun bruges til mennesker.

I ydre afsnit indrettes plads til anbringelse af udetøj/-fodtøj.
I indre afsnit indrettes plads til opbevaring af staldtøj/-fodtøj.

1.3 Tilførsel af svin i besætningen

1.3.1 Besætningen må kun tilføres:

- a) svin fra besætninger med højere eller samme sundhedsstatus i SPF-systemet som besætningen selv har. Tilfører besætningen dyr med lavere sundhedsstatus skal besætnings sundhedsstatus da påføres de yderligere tilførte sygdomme.
- b) nyfødte primære SPF-grise, efter aftale med SPF-SuS. Grisene kan indsættes direkte i besætningsområdet, hvis de er:
 - 1) udtaget på et kejsersnitlaboratorium, der er godkendt af SPF-SuS,
 - 2) transporteret til og indsluset i besætningsområdet på en måde, der er godkendt af SPF-SuS.
- c) befrugtede æg (embryoner) og importeret ornesæd efter skriftlig tilladelse fra SPF-SuS.

Der må kun indsættes svin med højere eller samme status, som besætningen selv har.

Grise fra et godkendt kejsersnitlaboratorium kan indsættes direkte i stalden.

De skal transporteres på en godkendt måde.

Importeret ornesæd må kun bruges efter tilladelse fra SuS.

Tilførsel af svin sker i øvrigt i henhold til pkt. 2.1.

1.3.2 Svin, der tilføres besætningen, skal være transporteret af en SPF-Transportør på en SPF-vogn. Svin fra en rød besætning må ikke transporteres af en SPF-Transportør(P).

Kun godkendte SPF-Transportører kan køre svin til besætningen.

SPF-Transportør skal også foretage

- 1) intern flytning af svin ad offentlig vej mellem registrerede SuS-samdriftbesætninger,
- 2) flytning af svin fra karantænerum (App. C) til besætningsområde ad offentlig vej

Begge former for flytning kan dog gennemføres med Ejertransport, dog jf. pkt. 2.4.1 om supplerende statusoplysning

Svin fra en anden blå besætning, der ikke er registreret som SuS-samdriftbesætning med besætningen, kan også transporteres ved Ejertransport, dog jf. pkt. 2.4.1 om supplerende statusoplysning.

Ved benyttelse af andre transportformer end ovennævnte bortfalder besætningens SPF-sundhedsstatus automatisk og med øjeblikkelig virkning.

Oversigt over SPF-Transportører fås hos SPF-SuS, herunder på SPF-SuS' hjemmeside: www.spfsus.dk.

Interne flytninger ad offentlig vej skal foretages af en SPF-Transportør eller ved Ejertransport.

Svin fra anden blå besætning kan transporteres ved Ejertransport. Efter Ejertransport får modtagers besætning en supplerende statusoplysning.

SPF-status bortfalder automatisk, hvis der anvendes en ikke-godkendt transportform.

1.3.2
Rød
**

Svin, der tilføres besætningen, skal være transporteret af en SPF-Transportør. Det gælder også intern flytning af svin mellem SuS-samdriftbesætninger.

Dog kan visse former for transport foregå på Ejers SPF-Levedrysvogn i henhold til reglerne i Appendiks D.

Ved benyttelse af andre transportformer end ovennævnte bortfalder besætningens SPF-sundhedsstatus automatisk og med øjeblikkelig virkning.

Kun SPF-Transportører kan køre svin til besætningen og udføre intern flytning af svin mellem besætninger i SuS-samdrift.

Ejertransport på egen vejfjord kan tillades på visse betingelser.

1.3.3

Ejer skal etablere de fornødne faciliteter til brug ved indlevering af svin til besætningen jf. Appendiks A. Faciliteterne skal godkendes af Sundhedskontrollen inden de tages i anvendelse første gang.

Der skal være effektive og godkendte forhold til indlevering af svin.

1.3.4

Indleveringsfaciliteter skal rengøres og desinficeres snarest muligt dog senest 24 timer efter hver anvendelse. Udendørsfaciliteter skal desuden desinficeres igen umiddelbart før anvendelse.

Efter modtagelse af svin, skal der gøres rent og desinficeres. Det skal ske senest 24 timer efter.

1.3.5

Ved indlevering af svin må SPF-chaufføren ikke betræde staldområdet og besætningspersonalet må ikke betræde SPF-vognen.

SPF-chauffør må ikke komme i stalden. Staldfolk må ikke komme på SPF-vognen.

1.3.6

Avlssvin og smågrise skal - efter aftale med SPF-Transportøren - indleveres på én af følgende måder:

- a) Hvis SPF-vognen tømmes for svin ved aflæsningen (hel-aflæsning), kan aflæsningen ske direkte til besætningsområdet eller karantænerum med svin.
- b) Hvis aflæsningen fra SPF-vognen er én af flere delaflysninger i faldende sundhedsrækkefølge, kan aflæsningen ske indirekte til rent og desinficeret indleveringsrum / godkendt levedrysvogn - uden åben forbindelse til besætningsområdet under aflæsningen (inkl. SPF-chaufførens forberedelsestid).

Aflæsningsformen har betydning for transportrækkefølgen. Derfor skal SPF-Transportøren kende de muligheder, der er for aflæsning i besætningen.

Direkte aflæsning kan anvendes, når vognen tømmes helt. Hvis der er svin til andre besætninger på vognen, skal aflæsning ske til svinefri områder.

- c) Hvis aflæsningen fra SPF-vognen er en delaflysning, der bryder den faldende sundhedsrækkefølge i forhold til de efterfølgende delaflysninger, kan aflæsningen ske indirekte til ren og desinficeret levedyrvogn / indleveringsrum / tomt karantænerum - alle placeret mindst 100 m fra besætningsområdet og mindst 100 m fra andre svinebesætninger.

Transporten køres efter faldende sundhedsstatus.

Hvis svinene modtages mindst 100 meter fra stalde kan transporten køres i geografisk rækkefølge.

- 1.3.7 Rød Dyr, der tilføres til supplement af besætningen, skal - før indsættelse i besætningsområdet - gennemgå et ophold på mindst 42 dage i godkendt karantænerum, jf. Appendiks C.

Alle indkøbte svin skal opholde sig mindst 42 dage i karantænerum.

Dyr, der tilføres fra besætninger i SuS-samdrift eller delvis SuS-samdrift, er undtaget fra karantænekravet.

- 1.3.7 Blå Hvis Ejer ønsker at anvende karantænerum ved indkøb af avlssvin fra en rød eller blå besætning, skal det ske i henhold til Appendiks C.

Anvendes karantænerum skal visse regler følges.

1.4 Udlevering af svin fra besætningen

- 1.4.1 Ejer skal etablere de fornødne faciliteter til brug ved udlevering af svin fra besætningen, jf. Appendiks A. Faciliteterne skal til enhver tid være godkendt af Sundhedskontrollen.

Der skal være effektive og godkendte forhold til udlevering af svin.

- 1.4.2 Udleveringsfaciliteter skal rengøres og desinficeres hurtigst muligt efter anvendelse, og altid senest 24 timer efter hver anvendelse.

Efter hver udlevering af svin, skal der gøres rent og desinficeres.

Det skal ske senest 24 timer efter.

Udendørsfaciliteter skal desuden desinficeres igen umiddelbart før anvendelse.

Ved pålæsning til flere SPF-vogne lige efter hinanden er det ikke nødvendigt med vask i mellem hver pålæsning.

Ved udlevering af avlssvin og smågrise til flere tomme SPF-vogne umiddelbart efter hinanden, er rengøring og desinfektion mellem de enkelte vognes pålæsning ikke nødvendig.

- 1.4.3 Ved udlevering af svin må SPF-chaufføren eller andre chauffører på svinetransportvogne ikke betrede staldområdet, og besætningspersonalet må ikke betrede SPF-vognen hhv. transportvognen.

Chauffører må ikke komme i stalde. Staldfolk må ikke komme på transportvognen.

- 1.4.4 Udlevering af svin skal ske på én af følgende måder:

- a) til tom SPF-vogn

Dyrene kan pålæsses direkte fra besætningsområdet, jf. dog pkt. 1.4.5.

Dyr, der afvises af Chaufføren, må bringes tilbage til besætningsområdet.

Udlevering kan ske på fire måder:

Direkte fra stalddøren til tom SPF-vogn.

Afviste svin må komme tilbage til stalden.

- b) til SPF-vogn med svin fra andre fra besætninger

Dyrene skal pålæsses via udleveringsrum/-fold/godkendt levedyrvogn, som alle er placeret:

- for røde besætninger:

Mindst 100 m fra besætningsområdet og mindst 100 m fra andre svinebesætninger.

- for blå besætninger:

Længst muligt væk fra besætningsområdet og mindst 50 m fra andre svinebesætninger.

Ved samlæsning til SPF-vogn med svin, skal svinene udleveres via rum/fold/levedyrvogn.

Det skal så ske mindst 100 meter fra stalden i røde besætninger og længst muligt væk fra stalden i blå besætninger.

Svinene på SPF-vognen skal have samme eller højere sundhedsstatus end besætningen, der pålæses fra. Hvis de har lavere status, skal rum/fold/levedyrsvogn være placeret mindst 100 m fra besætningsområdet.

Dyr, der afvises af Chaufføren, må ikke bringes tilbage til besætningsområdet.

- c) til Ejertransport med hhv. levedyrsvogn og slagtedyrsvogn
 Udlevering og pålæsning skal ske i henhold til reglerne i Appendiks D.

- d) til ikke-godkendt vogn (inkl. slagterivognmand)
 Udlevering og pålæsning skal ske via udleveringsrum/-fold eller slagtedyrsvogn, hvorfra der ikke må være åben forbindelse til besætningsområdet under pålæsningen. Alle svin til den pågældende leverance skal således være placeret i udleveringsrum/-fold/slagtedyrsvogn og døren til stalden være lukket inden transportøren ankommer.

Udleveringsrummet/-folden/slagtedyrsvognen skal være placeret:

- for røde besætninger: Mindst 100 m fra besætningsområdet
- for blå besætninger: Længst muligt væk fra besætningsområdet.

Dyr, der afvises af transportøren, må ikke bringes tilbage til besætningsområdet.
 Svinene mister automatisk deres SPF-sundhedsstatus ved udleveringen.

Udlevering til ikke-godkendt transportør kan dog ske direkte fra besætningsområdet via pålæsningsssluse (jf. Appendiks A), hvis alle følgende betingelser er opfyldt:

- 1) Transportvognen er tom, rengjort og desinficeret ved ankomsten.
- 2) Transportvognen og dens personale har haft mindst 12 timers karantæne mellem desinfektion og ankomsten.
- 3) Ovennævnte er bekræftet i en skriftligt aftale mellem Ejer og transportøren før udleveringen finder sted. Denne "Vognmandsaftale" skal opbevares af Ejer i mindst 2 år efter aftalens ophør, og skal udleveres til SPF-SuS på forespørgsel.

Svin på vognen må ikke have lavere status.

Afviste svin må ikke komme tilbage.

Pålæsning til Ejertransport skal følge visse regler.

Udlevering til alle andre end en SPF-Transportør eller levedyrsvogn, skal ske fra rum/fold/ slagtedyrsvogn.

Alle svin til læsset skal være ude inden transportør ankommer.

Det skal så ske mindst 100 meter fra stalden i røde besætninger og længst muligt væk fra stalden i blå besætninger.

Afviste svin må ikke komme tilbage. Svin, der udleveres til andre end SPF-Transportør, mister deres godkendte status.

Andre kan pålæsse direkte fra stalden, når det sker via en pålæsningsssluse.

Men vognmanden skal skriftligt bekræfte, at vognen er rengjort, desinficeret og har haft 12 timers karantæne.

Vognmandsaftale skal gemmes i 2 år efter aftalens ophør.

Blå
**

- e) Der kan udleveres direkte til åben vogn fra Blå SPF-besætninger, hvis følgende betingelser er opfyldt:

- Vognen er tom, vasket og desinficeret ved ankomsten.
- Der indgås en skriftlig aftale med vognmanden før udlevering finder sted. Denne "Vognmandsaftale – direkte udlevering" skal opbevares af Ejer i mindst 2 år efter aftalens ophør.

Der må udleveres direkte til åben vogn, når følgende betingelser er opfyldt:

Vognen er rengjort og desinficeret.

Ejer har indgået en "Vognmandsaftale - direkte udlevering".

- Chaufføren må jf. 1.4.3 ikke betræde besætningsområdet. Det er således staldpersonalet, som skal drive grisene ud til den åbne vogn. Staldpersonalet må ikke betræde den åbne vogn.

Chauffører må ikke komme i stalde. Staldfolk må ikke komme på transportvognen.

- Svin, der afvises eller har haft kontakt med den åbne vogn, må ikke bringes tilbage til besætningsområdet.

Afviste svin må ikke komme tilbage til stalden.

Besætningen får tilføjet den Supplerende Statusoplysning: "Direkte udlevering til åben vogn".

En Supplerende statusoplysning tilføjes.

- 1.4.5 Efter pålæsning direkte fra besætningsområdet til
- 1) levedyrsvogn fra en besætning med lavere status
 - 2) egen slagtedyrsvogn, der forud har haft 12 timers karantæne

Der er 12 timers karantæne efter direkte pålæsning til fremmed levedyrsvogn med lavere status og egen slagtedyrsvogn.

kan de anvendte udleveringsfaciliteter først anvendes igen efter 12 timers karantæne.

Ejer skal give SPF-Transportør besked inden ankomst, såfremt dette ikke kan overholdes.

En SPF-Transportør skal have besked, hvis der ikke er gået 12 timer.

- 1.4.6 Efter udlevering af svin til ikke-godkendt transportør skal udleveringsfaciliteterne henstå mindst 12 timer efter desinfektion, før de må:
- a) betrædes fra besætningsområdet eller
 - b) anvendes til udlevering af svin til SPF-Transportør eller Ejertransport, jf. Appendiks D.

Efter udlevering af svin uden status, skal området have 12 timers karantæne, inkl. desinfektion. Først derefter må man gå der ud fra stalden eller anvende området til udlevering af dyr med status.

- 1.4.7 Rød Kadavere til destruktionsanstalt skal anbringes til afhentning længst muligt væk fra besætningsområdet - dog min.50 meter. Kadaverne skal placeres i container eller på anden måde være forsvarligt tildækkede. Containeren må ikke berøres fra besætningsområdet, før den er vasket og desinficeret efter tømning.

Døde svin skal placeres mindst 50 m fra stalden. En evt. anvendt container skal vaskes og desinficeres før staldpersonale kan røre den.

- 1.4.7 Blå Kadavere til destruktionsanstalt skal anbringes til afhentning længst muligt væk fra besætningsområdet. Kadaverne skal placeres i container eller på anden måde være forsvarligt tildækkede. Containeren må ikke berøres fra besætningsområdet, før den er vasket og desinficeret efter tømning.

Døde svin skal placeres længst muligt væk fra stalden. En evt. anvendt container skal vaskes og desinficeres før staldpersonale kan røre den.

1.5 Foder og strøelse

- 1.5.1 Foder og strøelse til besætningen må ikke have været i direkte eller indirekte kontakt med svin.

Foder og strøelse må ikke komme i kontakt med andre svin.

- 1.5.2 Foder og strøelse skal være transporteret til besætningen med vogne, der i øvrigt ikke anvendes til transport af svin.

Foder og strøelse må ikke køres på svinevogne.

- 1.5.3 Foder og strøelse i løs vægt, skal leveres i lukkede transportvogne og indføres i besætningsområdet via rørsystem, transportør eller andet system godkendt af Sundhedskontrollen.

Strøelse og foder i løs vægt skal leveres i lukkede biler. Indlevering skal ske på en smittesikker måde.

- 1.5.4 Foder og strøelse, som leveres som sækkevarer, skal leveres i nye papir- eller plastiksække.
- a) Leveres sækkene på rene nye Europapaller eller rene nye engangspaller, kan pallen indsættes i et sækkekarantænerum. Dette rum er en del af besætningsområdet. Leverandøren skal afsætte pallen på en ren og tør flade lige uden for sækkekarantænerummet. Besætningens interne palleløfter el. lign. løfter derpå pallen ind indefra. Sække og paller skal derefter stå urørt i mindst 24 timer. Tomme sække og paller må ikke indføres i stalde med svin.
- b) Leveres sækkevarer på andre paller må pallerne ikke komme ind i besætningsområdet. Sækkevarerne skal indleveres i sækkekarantænerummet via en lem eller anden effektiv adskillelse fra urent område. Tomme sække må ikke indføres i stalde med svin.
- c) Sækkevarer, der leveres på anden måde, indsættes i sækkekarantænerummet jf. 1.5.4b).

Foder og strøelse på paller skal være i nye sække.

Rene, nye Europapaller kan tages ind i et sækkekarantænerum.

Leverandøren skal afsætte pallen på en ren platform lige udenfor, så den "rene" palleløfter kan tage den inde fra besætningsområdet. Sækkene skal stå i 24 timer før de bruges.

Sække og paller må ikke bruges til "legetøj" for grisene.

Sækkevarer, som leveres på andre paller, skal sættes ind i besætningsområdet via en lem.

- 1.5.5 Spåner eller lignende strøelse, der leveres fra en SPF-SuS godkendt leverandør og transporteret med en SPF-SuS godkendt transportør må leveres direkte ind i besætningsområdet uden ophold i sækkekarantænerum.

Nogle spåneleverandører er godkendt af SPF-SuS, så de kan fremstille og transportere på en smittesikker måde.

Oversigt over godkendte virksomheder fås hos SPF-SuS - og kan læses på SPF-SuS' hjemmeside: www.spfsus.dk.

- 1.5.6 Spåner og træmel fra ikke-skandinaviske lande må tidligst indføres i besætningsområdet 48 timer efter import til Danmark.

Der er 48 timers karantæne for høvlspåner, hvis de kommer fra lande uden for Skandinavien.

- 1.5.7 Lofter og lukkede ladebygninger, der anvendes til halmstrøelse, skal medtages i besætningsområdet, hvis de er sammenbygget med stalde.

Lader er en del af det rene område, hvis de er bygget sammen med staldene.

Hvis halmen køres direkte ind i halmladen fra kornmark i høstperioden, skal gulvet, hvor halmen placeres, desinficeres efter hvert læs. Alternativt sættes halmen på en plastikdug, som transportmidlet ikke må køre på. Døre til staldområdet skal være aflåst imens.

Ved halmindkørsel skal det ske på en måde, der ikke udsætter grisene for smitte.

Halm i rundballer/bigballer, der oplagres uden for besætningsområdet, skal håndteres efter følgende regler:

- a) Fjernlageret (åben lade, mark) skal være placeret mindst 100 m fra nabomark for at undgå gyllestænk fra nabomarken.
- b) Fjernlageret skal være rottesikret bedst muligt med opsatte rottegiftkasser.
- c) I nærlageret skal halmballerne afsættes i rent afsnit, dvs. på arealer/flader, evt. på plastikdug, som transportmidlet ikke kører på.
- d) Halmen transporteres fra det rene afsnit til besætningsområdet via en stationær transportør eller med en minilæsser, frontlæsser eller lignende, der ikke kommer uden for det rene afsnit.

Bigballer og lignende skal opbevares og sættes ind i stalden på en sikker måde.

Undgå gyllestænk fra nabo.

Sæt rottegiftkasser op ved stakkene.

Vær omhyggelig ved indkørsel, så der ikke føres urenheder med ind.

Brug en intern minilæsser eller halmtransportør mellem lade og stald.

- 1.5.8 Grovfoder skal være placeret inden for et trådhegn, der er minimum 1,5 m højt og har en maskestørrelse på maks. 5 cm. Blå Hegnet skal også hegne kørevejen mellem lager og stald.

Transportmiddel skal altid være inden for hegnet. Det kan dog anvendes uden for hegnet, men skal rengøres og desinficeres inden det igen placeres inden for hegnet.

Grovfoderkuler eller -stakke skal være hegnet ind. Indkørsel til stalden skal også ske bag hegn, og med en minilæsser / traktor, som altid er bag hegnet.

- 1.5.9 Grantræer, kævler o.l. skal være skovet i skov eller plantage, hvor der ikke anvendes svinegødning eller går løsgående vildsvin.

Grantræer, kævler o.l. behandles i øvrigt som halm jf. pkt. 1.5.1, 1.5.2, 1.5.7 og 1.5.8.

Træ som rodemateriale.

1.6 Udmugning

- 1.6.1 Udmugning skal så vidt muligt ske via helautomatisk skrabeanlæg eller gylleanlæg.

Udmugningen skal ske på en smittesikker måde.

- 1.6.2 Anvendes manuel udmugning med trillebør, sluffe el. lign. - Blå fra stald til mødding, skal møddingspladsen medregnes i besætningsområdet - og den skal være indhegnet med 1,5 m højt hegn, med en maskestørrelse på maks. 5 cm.

Ved fjernelse af møddingen afspærres adgangen til staldene, indtil møddingspladsen er rengjort og desinficeret (overstrøet med kalk).

Muges med trillebør, skal møddingen være indhegnet. Hegnet skal sikre mod tværrafik af smittebærende dyr.

Når møddingen er kørt ud, skal pladsen gøres ren og desinficeres.

- 1.6.3 Ved udmugning fra dybstrøelsesstalde med svin, skal der under udmugningen etableres en tydelig, fysisk barriere mellem besætningsområde og ude-området. Denne barriere må ikke overskrides af den minilæsser el. lign., som anvendes til udmugningen.

Vognen, hvorpå dybstrøelsen placeres, skal placeres uden for barrieren. Hvis både minilæsser og vogn betjenes af samme person, skal denne anvende forrummet ved ind- og udgang.

Anvendes lejet minilæsser el. l. skal dette materiel være rent og desinficeret af Ejer før indkørsel i besætningsområdet. Materiellet må ikke have været i svinebesætninger med lavere sundhedsstatus de forudgående 24 timer.

Ved udmugning fra tomme stalde skal der ikke tages hensyn til smittebeskyttelsen, hvis der sker effektiv adskillelse af dybstrøelsesstalden fra besætningsområder med svin. Stalden kan tidligst tages i brug til svin 24 timer efter vask og desinfektion af hele den udmugede stald.

Udmugning fra dybstrøelsesstalde skal ske på en smittesikker måde.

Der skal etableres klare skillelinjer mellem det indre, rene område og det ydre, urene område.

Lejet materiel skal være rent og desinficeret inden det kommer ind i det rene område.

Hvis hele stalden er tom for svin og afspærret fra stalde med svin, er det ikke nødvendigt med særlige forholdsregler. Der er 24 timers karantæne efter desinfektion af stalden.

- 1.6.4 I fortank, der anvendes til returskyllning, må der ikke komme
a) udstyr, der anvendes i andre besætninger
b) gylle eller gylleprodukter, der har været i kontakt med udstyr, der benyttes i andre besætninger.

Vær opmærksom ved brug af fælles gylleudstyr.

1.7 Staldinventar, redskaber, værktøj mv.

- 1.7.1 Der må kun indføres rent og desinficeret inventar/ staldredskaber/værktøj/køretøjer og andre tekniske hjælpemidler i besætningsområdet. Hvis de pågældende hjælpemidler forud har været anvendt i andre svinebesætninger, skal de desuden gennemgå en karantænetid på mindst 12 timer før indførelsen.
- 1.7.2 Frysere o.l., der tidligere har været anvendt i andre besætninger til destruktionsmateriale, må ikke indføres i besætningsområdet, medmindre de er omfattet af et SuS-godkendt kontrolprogram.

Alt, som skal bruges i stalden, skal være rent og desinficeret.

Brugte frydere fra destruktionsanstalter må ikke tages ind i besætningen.

1.8 Andre dyrearter

- 1.8.1 Der må ikke indføres og opstaldes andre dyrearter end svin i besætningsområdet. Katte, hunde og fugle skal hindres adgang til staldene. Varigt ophold af disse dyrearter i besætningsområdet kan dog evt. aftales med Sundhedskontrollen.
- 1.8.2 Gyllefluer, leveret fra en virksomhed godkendt af SPF-SuS, må tages direkte ind i besætningsområdet. Godkendte virksomheder anføres jævnlige i "ds-nyt" og på SPF-SuS' hjemmeside: www.spfsus.dk.
- 1.8.3 Besætningsområdet skal sikres bedst muligt mod invasion af mus og rotter. Sikringens omfang skal aftales med Sundhedskontrollen.

Der må kun være svin i stalden.

*Der skal være en effektiv fuglesikring.
SPF-katte er dog tilladt.*

Gyllefluer fra en SuS-godkendt leverandør, kan tages direkte ind i stalden.

Rotter og mus skal holdes ude af staldene.

1.9 Ornesæd, medicin, jern- / vitaminpræparater og instrumenter

- 1.9.1 Al yderemballage til ornesæd, medicin mv. skal efterlades enten helt uden for staldområdet eller i det ydre afsnit af forrummet.
- 1.9.2 Flasker og instrumenter skal desinficeres før indførelse i besætningsområdet, - med mindre de er afhentet / leveret direkte fra apotek eller producent. Efter desinfektion skylles flasker og instrumenter omhyggeligt med vand. Kun uåbnede medicinflasker må indføres i besætningsområdet.

Al indpakning skal blive uden for stalden.

*Medicinflasker, instrumenter og lignende skal desinficeres, inden de kommer ind i stalden.
Husk afskylning bagefter.*

2. Sundhedsstatus

2.1 Sikkerhedsniveauer

Besætningerne i SPF-systemet er opdelt i 3 overordnede sikkerhedsniveauer:

Sikkerhedsniveau	Kriterier for niveautildelingen		
	Etableret fra	Sundhedsregler for	Tilladt indkøb fra
Rød	Kejsersnit Røde besætninger	Røde besætninger	Kejsersnit Røde besætninger, via karantænerum
Blå	Kejsersnit Røde besætninger Blå besætninger	Blå besætninger	Kejsersnit Røde besætninger Blå besætninger (ingen krav om karantænerum)
Grøn	SPF-besætninger Besætninger med sundhedsstatus Ukendt	Blå besætninger	Kejsersnit Røde besætninger Blå besætninger (ingen krav om karantænerum)

Se pkt. 2.4 om supplerende statusoplysning

- Kejsersnit skal være foretaget på en klinik, der er godkendt af SPF-SuS
- Blå besætninger kan avancere til rødt sikkerhedsniveau ved at gennemføre et af SPF-SuS fastlagt kontrolprogram.
- Besætninger med sundhedsstatus Ukendt, der er under godkendelse til blåt niveau, er placeret i grønt niveau medens besætningen undersøges efter ét af SPF-SuS fastlagt kontrolprogram.

2.2 Sundhedsdeklarationer

2.2.1 SPF-systemet omfatter:

- SPF-sygdomme deklareret på grundlag af SPF-Sundhedskontrollen, jf. pkt. 3.:
 - Myc: Mycoplasma hyopneumoniae, (Alm. lungesyge)
 - Ap: Actinobacillus pleuropneumoniae, serotyperne 1-10 og 12
 - Dys: Brachyspira hyodysenteriae, (Svinedysenteri)
 - Nys: Toxinproducerende Pasteurella multocida-bakterier (Smitsom nysesyge).
 - Skab: Sarcoptes Scabiei var. suis
 - Lus: Haematopinus suis
 - PRRS: DK-virus (Europæisk virus) og/eller Vaccine-virus (Amerikansk virus)

SPF-sygdommene er defineret her:

Det er disse sygdomme, som besætningen undersøges og deklarerer for.

- b) Sygdomme deklareret i henhold til offentlige regler hhv. regler fra Danske Slagterier og Landsudvalget for Svin, jf. Appendiks B:
 Sal: Salmonella
 Ødem: E.-coli-typer
 Yersinia: Yersinia, type O9

Ud over SPF-sygdommene deklarerer for sygdomme, som har betydning for alle svinebesætninger.

- 2.2.2 En besætning kan saneres for en eller flere SPF-sygdomme efter et af SPF-SuS godkendt sanerings- og kontrolprogram.

Besætningen kan få status igen efter en sanering.

2.3 Sundhedsstatus-betegnelser

- 2.3.1 Hver besætning i SPF-systemet er tildelt en sundhedsstatus. Denne består af tre dele:
 a) sikkerhedsniveau (rødt, blått eller grønt)
 b) SPF, som viser, at besætningen er tilknyttet DANSKE SLAGTERIERs SPF-system og er deklareret fri for følgende SPF-sygdomme, jf. pkt. 2.2.1 a):
 Myc., alle Ap-serotyper, Dys, Nys, Skab, Lus og PRRS.
 c) Appendikser, der viser de sygdomme, som besætningen ikke kontrolleres fri for ved den gennemførte sundhedskontrol.
 Appendikserne består af en bogstavsforkortelse for den pågældende SPF-sygdom, normalt de første 3-4 bogstaver. Er besætningen under sanering for en SPF-sygdom, anføres "san" for sygdommen.

Sundhedsstatus er tildelt af SuS. Betegnelsen fortæller om hvilke sygdomme, som besætningen er kontrolleret fri for.

- 2.3.2 Den enkelte besætnings sundhedsstatus registreres og ajourføres løbende af SPF-SuS.

SPF-SuS registrerer besætnings status.

Ejer informeres skriftligt om besætnings sundhedsstatus ved etableringen - og om senere ændringer heraf. Ejer er altid forpligtet til at anvende den senest meddelte sundhedsstatus for besætningen.

Ændringer i denne meddeles altid skriftligt. Ejer skal altid anvende den aktuelle status.

- 2.3.3 To - eller flere - besætninger med samme sundhedsstatus, der drives og sundhedskontrolleres i sammenhæng, og hvor der kan flyttes grise eller gå personer mellem besætningerne, kan godkendes og registreres som "SuS-samdrift".

Hvis Ejer har flere besætninger, kan disse registreres i SuS-samdrift. Det betyder, at de følger hinanden i alt sundhedsmæssigt.

- 2.3.3 Rød To - eller flere - besætninger med forskellig sundhedsstatus, der drives og sundhedskontrolleres i sammenhæng, og hvor der kan flyttes grise eller gå personer mellem besætningerne jf. de enkelte besætnings sundhedsstatus, kan godkendes og registreres som "delvis-SuS-samdrift".

Mulighed for "delvis-SuS-samdrift"

- 2.3.4 Besætnings sundhedsstatus, supplerende statusoplysning, betinget status, kontrolbesøg og prøvedatoer og historiske oplysninger om statusændringer og betinget status oplyses på SPF-SuS` hjemmeside: www.spfsus.dk.

Oplysning om besætnings sundhedsstatus kan fås på SuS` hjemmeside.

- Information om besætningens sundhedsstatus, en eventuel betinget status og den supplerende statusoplysning er tilgængelig på SPF-SuS' hjemmeside: www.spfsus.dk. Har besætningen rød status, kan Sundhedsdeklarationen, jf. 2.4.3, for besætningen også ses her.
- Information om sundhedskontrolbesøg, blodprøvedatoer og historiske oplysninger er tilgængelig via adgangskode for Ejer, Sundhedskontrol-dyrlæge og SPF-Transportør.
- Der kan kun forespørges og søges ved indtastning af et konkret CHR-nr., ligesom der ikke kan udtrækkes lister fra hjemmesiden.
- SPF-SuS udleverer derudover ikke oplysninger om besætninger til kommerciel brug.
- 2.3.5 ** SPF-SuS har ret til at indhente fornødne oplysninger om besætningen i Det centrale Husdyrbrugsregister (CHR), DAN-SKE SLAGTERIERs øremærkedatabase, Fødevarestyrelsens Zoonoseregister og fra relevante laboratorier.

Fuld adgang til alle oplysninger for bl. a. ejere.

CHR.-nr skal kendes.

Der udleveres ikke oplysninger til handelsvirksomheder.

SuS kan indhente oplysninger i de nævnte databaser.

2.4 Supplerende statusoplysninger

- 2.4.1 Blå ** Hvis en besætning har
- fået tilført dyr fra anden blå besætning (CHR-nr.), der ikke er i SuS-samdrift med besætningen eller
 - fået tilført dyr via Ejertransport, inkl. interne flytninger eller
 - har udleveret direkte til en åben vogn
- suppleres besætningens sundhedsstatus med denne oplysning.
- Ejer skal give meddelelse til SPF-SuS senest dagen efter en sådan transport/leverance er udført første gang. Foretages transporten via en SPF-Transportør, informerer denne SPF-SuS.
- SuS registrerer oplysningen og oplyser den altid sammen med besætningens sundhedsstatus, bl.a. til SPF-Transportører. Ejer skal selv anføre oplysningen på følgesedler/fakturaer ved salg af deklarerede svin til andre end SPF-Transportører.
- Oplysningen om den supplerende sundhedsstatus kan fjernes, når besætningen har gennemgået en udvidet sundhedskontrol efter sidste tilførsel af blå dyr eller sidste Ejertransport.
- Ved direkte udlevering til åben vogn kan den udvidede sundhedskontrol dog tidligst foretages 1 år efter sidste udlevering.
- SPF-SuS fastlægger omfanget af denne sundhedskontrol på basis af en vurdering i hvert tilfælde.

Sundhedsstatus suppleres med en supplerende statusoplysning når der tilføres grise fra anden blå besætning, via ejertransport eller når der udleveres direkte til åben vogn

Ejer skal give besked til SuS, medmindre de er kørt af en SPF-Transportør.

Denne oplysning skal meddeles til alle købere fra besætningen.

Den supplerende statusoplysning kan fjernes efter en ekstra kontrol.

Ved direkte udlevering til åben vogn fjernes oplysningen tidligst efter 1 år.

- 2.4.2 Blå Efter ophævelse af betinget status for ødemsyge suppleres besætningens sundhedsstatus med oplysning om konstateret ødemsygefund i 12 mdr. efter ophævelsen. Købere af svin fra besætningen skal have denne supplerende status oplyst inden købet. *Efter ødemsygeudbrud suppleres status med oplysning i 12 mdr.*
- 2.4.3 Besætningens salmonella-niveau, -fund og salmonella-indeks, jf. Appendiks B, anføres som supplerende statusoplysning. *Salmonella anføres som suppl. status.*
- 2.4.3 Rød Der ajourføres løbende en Sundhedsdeklaration for besætningen, som til enhver tid kan ses på SPF-SuS' hjemmeside med statusoplysninger, eller rekvireres hos SPF-SuS. I Sundhedsdeklarationen anføres besætningens SPF-sundhedsstatus, herunder de sidste 6 mdr.s salmonella-indeks, og
- eventuelle dispensationer fra Sundhedsreglerne, som den pågældende besætning har fået fra SPF-SuS,
 - besætningens oprettelsesår,
 - de seneste 10 års statusændringer,
 - minimumsafstanden til nærmeste anden svinebesætning på besætningens godkendelsestidspunkt.
- Sundhedsdeklarationen er købers dokumentation for den aktuelle sundhedsstatus i sælgers besætning.*
- Der er også oplysning om besætningens historie.*
- ** Som supplement til Sundhedsdeklarationen findes "Supplerende sundhedsoplysninger", der oplyser om påviste smitstoffer, der ikke giver SPF-sygdomme. Oplysningerne vises i 2 år efter at Sundhedskontrollen har fået kendskab til forekomsten.
- Køber kan få flere sundhedsoplysninger om besætningen.*
- Endvidere oplyses de seneste 6 måneders dødelighed blandt fravænnede grise.
- "Supplerende sundhedsoplysninger" kan rekvireres ved henvendelse til Sundhedskontrollen.
- 2.4.4 Forekomst af sygdomme, som Landsudvalget for Svin har indført særlige regler for, jf. Appendiks B, anføres som betinget status eller supplerende statusoplysning.
- 2.4.5 Ved indkøb af svin fra en rød SPF-besætning kan køber til enhver tid rekvirere en Sundhedsdeklaration for sælgerbesætningen hos SPF-SuS. *Se ovenfor*
- ** Ved etablering af en ny sobesætning tilsendes denne Sundhedsdeklaration samt "Supplerende sundhedsoplysninger" automatisk til Ejer på foranledning af pågældende SPF-Transportør. *Ved etablering får Ejer automatisk en sundhedsdeklaration samt supplerende sundhedsoplysninger.*
- 2.4.6 Er besætningen godkendt som frilandsbesætning, jf. Appendiks E, anføres dette som en supplerende statusoplysning. *Friland anføres som supplerende statusoplysning.*
- 2.4.7 Den supplerende statusoplysning har ingen indflydelse i øvrigt på besætningens placering i besøgs- og transportrækkefølgen, herunder karantænetider. *Oplysningen har dog ingen indflydelse på besøgs- eller transportrækkefølge.*
- Den supplerende statusoplysning overføres ikke til modtagerbesætningen, når denne modtager svin med en sådan oplysning. *Supplerende status overføres ikke til købere*

- 2.4.8 Er besætningens modtageforhold godkendt til Pendulkørsel, jf. pkt. A1.9, registreres dette som en supplerende statusoplysning.

2.5 Uønsket smitte, betinget status og statusændring

- 2.5.1 Ved uønsket smitte forstås:
- Infektion med én af de SPF-sygdomme, som besætningen iflg. sin sundhedsstatus, er deklareret fri for, jf. pkt. 2.2.1
 - registrering af smitte med ødemsyge og Yersinia 09, jf. pkt. 2.2.1b) og Appendiks B.
- Besætningen har fået uønsket smitte, hvis den smittes med en af de sygdomme, som den skal være fri for eller smitteniveauet er over normalniveauet.*
- 2.5.2 Ejer skal omgående give meddelelse til Sundhedskontrollen, hvis:
- han får mistanke om / kendskab til uønsket smitte i sin besætning,
 - der forekommer klinisk udbrud af andre sygdomme eller sygdomstegn, jf. pkt. 3.3., som ikke tidligere er observeret i besætningen og som ikke har karakter af normalt forekommende sygdom i en dansk svinebesætning,
 - han får påbudt offentligt tilsyn af veterinær myndighed,
 - der opstår mistanke om forekomst af ødemsyge i besætningen,
 - der sker brud på smittebeskyttelsen, jf. pkt. 1, herunder brand og andre pludselig opståede skader på besætningsområdet,
 - besætningen tilføres svin med lavere status.
- Ejerskal straks kontakte dyrlægen, hvis der er:*
- tegn på uønsket smitte
 - sygdom, som ikke tidligere er set i besætningen
 - offentligt tilsyn
 - ødemsygetegn
 - sket brud på smittebeskyttelsen. Brand og andre skader skal straks anmeldes til SPF-SuS.
 - tilført svin med lavere status.
- 2.5.3 Sundhedskontrollen, SPF-Transportører og SPF-SuS har samme forpligtelse som nævnt for Ejer i pkt. 2.5.2., hvis de konstaterer eller får kendskab til sådanne tilfælde.
- Dyrlæge, SPF-transportører og SuS skal også give besked, hvis de ser det samme, som nævnt ovenfor.*
- Sundhedskontrollen er desuden forpligtet til at videregive til SPF-SuS, relevante meddelelser fra Ejer, jf. pkt. 2.5.2.
- 2.5.4 I alle tilfælde nævnt i 2.5.2 meddeler SPF-SuS, med øjeblikkelig virkning, betinget status for besætningen hhv. ændrer besætningens status. Det sker ved skriftlig eller elektronisk meddelelse til Ejer, Sundhedskontrollen og eventuelle andre relevante personer/instanser. SPF-Transportørerne informeres elektronisk.
- Når SuS får besked om ovenstående, bliver der indført betinget status for besætningen. SuS orienterer de relevante parter om dette.*
- Ejer har pligt til at videregive denne meddelelse til alle, som skal i fysisk kontakt med besætningen.
- Ejer skal oplyse det til alle, som betjener besætningen.*
- SPF-SuS kan i øvrigt meddele betinget status for en besætning i alle tilfælde, hvor hensynet til købere af svin fra besætningen betinger det.
- 2.5.5 SPF-SuS kan indføre afledt betinget status for besætninger, der har modtaget svin fra eller leveret svin til en besætning med betinget status. Det gælder alle leverancer inden for de sidste 42 dage før indførelsen af betinget status.
- Alle besætninger, som har fået fra eller leveret til en besætning med betinget status, kan få afledt betinget status.*

- SPF-SuS modtager automatisk navne på samhandels-besætninger fra SPF-Transportørerne. Derimod er det Ejer af besætningen med betinget status, som straks ved indførelsen af den betingede status skal give SPF-SuS navne og CHR-nr. på eventuelle andre samhandelspartnere, som han har handlet med, uden medvirken af en SPF-Transportør.
- Afledt betinget status indføres for de besætninger, hvor årsagen til den betingede status har betydning for den pågældende besætnings deklarerede sundhedsstatus.
- Øvrige samhandelspartnere - via SPF-Transportører -, inden for de nævnte 42 dage, orienteres skriftligt af SPF-SuS om den betingede status. Ejer skal straks give SPF-SuS besked om de samhandelspartnere, som han har handlet med uden medvirken af SPF-Transportører.
- * Afledt betinget status meddeles skriftligt eller elektronisk fra SPF-SuS til Ejer, Sundhedskontrollen og elektronisk til SPF-Transportører. Ejer har pligt til at videregive denne meddelelse til alle, som skal i fysisk kontakt med besætningen.
- 2.5.6 Hvis der er en leverance i gang fra en besætning, som får indført betinget status, afbrydes transporten og køberne til leverancen orienteres af SPF-Transportøren. SPF-vognen skal have 12 timers karantæne efter afsluttet transport fra den pågældende besætning.
- Hvis sidste aflæsning imidlertid er afsluttet og SPF-vognen er vasket og desinficeret inden meddelelsen om betinget status blev modtaget, kan vognen fortsætte uden karantæne og uden konsekvenser for de efterfølgende modtagere.
- 2.5.7 Under betinget status og afledt betinget status må der fra besætningen kun leveres svine direkte til slagting - eller til købere, som forud har accepteret, at svine har betinget status.
- 2.5.8 Betinget status og afledt betinget status ophæves efter indstilling fra Sundhedskontrollen, når de af SPF-SuS fastlagte undersøgelser er foretaget, og mistanken om uønsket smitte er afkræftet.
- Ophævelsen meddeles af SPF-SuS til Ejer, SPF-Transportører og evt. andre relevante personer.
- 2.5.9 Hvis mistanken om uønsket smitte bekræftes, ændres besætningens registrerede sundhedsstatus/supplerende statusoplysning eller der indføres betinget status for sygdommen, alt afhængig af, hvilken sygdom der er tale om.
- * Dette meddeles skriftligt eller elektronisk fra SPF-SuS til Ejer, SPF-Transportører, Sundhedskontrollen, samhandelspartnere og evt. andre relevante personer. Aftaleforholdet til SPF-SuS berøres ikke af statusændringen.
- Navne på samhandels-besætninger oplyses af SPF-Transportører til SuS.
Derimod skal Ejer give SuS oplysning om andre samhandler.*
- Disse får enten afledt betinget status eller en orientering om den betingede status og årsagen hertil.
SuS giver altid besked skriftligt til relevante personer.*
- Ejer skal oplyse om afledt betinget status.*
- En transport standses, hvis der undervejs bliver indført betinget status i leverandørbesætningen.*
- Hvis mistanke om uønsket smitte opstår efter at alle svin er aflæsset, får det ingen betydning for de efterfølgende transporter.*
- Hvis der er betinget status, kan der kun sælges svin til levebrug, når køber har accepteret det.*
- En betinget status kan først ophæves, når dyrlægen har undersøgt besætningen, og mistanken ikke kan bekræftes. Undersøgelsens omfang er fastlagt af SuS.*
- Hvis mistanken bekræftes, ændres sundhedsstatus.*
- SuS orienterer skriftligt relevante parter.*
- Ejeraftalen med SuS fortsætter.*

- 2.5.10 Hvis en besætning med betinget eller afledt betinget status ophører med produktion - eller på eget initiativ overgår til lavere sundhedsstatus, - inden den betingede status er afklaret, kan SPF-SuS pålægge Ejer at gennemføre denne afklaring.

Alternativt kan SPF-SuS pålægge Ejer at betale for afklaring af afledt betinget status i berørte samhandelsbesætninger. Betalingen kan dog maksimalt omfatte omkostningerne ved 2 ordinære afklaringsbesøg pr. samhandelsbesætning.

Ejer er forpligtet til at foretage de nødvendige undersøgelser selvom han stopper produktionen.

Alternativt skal han betale de omkostninger, som samhandelspartnere må afholde, for at undersøge egen besætning.

- 2.5.10 Rød ** Hvis en rød besætning ophører således, at dyr i karantænerum fra besætningen ikke kan frigives på normal vis, kan SPF-SuS pålægge Ejeren af den røde besætning at betale for relevante undersøgelser, så dyrene i karantænerummet kan frigives. Prøverne skal udtages af sundhedskontrollen. Prøverne udtages så vidt muligt i den røde besætning – alternativt i købers karantænerum.

Ved ophør af rød besætning betaler Ejer for prøver til frigivelse af dyr i karantænerum.

- 2.5.11 Ejer kan ikke kræve erstatning hos SPF-SuS for eventuelle tab i en periode med betinget / afledt betinget status, herunder omkostninger til opklaring af mistanken.

Ejer kan ikke kræve erstatning for tab ved en betinget status.

- 2.5.12 I forbindelse med betinget status og statusændring efter konstateret uønsket smitte er Ejer forpligtet til at fremlægge alle oplysninger, som Sundhedskontrollen har brug for til belysning af baggrunden for den betingede status hhv. statusændringen.

Ejer skal fremlægge alle relevante oplysninger, for at belyse årsagen til mistanken om uønsket smitte, eller den konstaterede smitte.

- 2.5.13 Blå SPF-SuS indfører betinget status, hvis det konstateres, at "15-ugers-erklæringen" ikke foreligger senest onsdag i 16. ugenummer efter Sundhedskontrolbesøget, der lå til grund for forrige "15-ugers-erklæring". Der opkræves samtidig et administrationsgebyr hos Ejer. Hvis "15-ugers-erklæringen"
- ikke er modtaget hos SPF-SuS
 - administrationsgebyret ikke er betalt senest 15 dage herefter - og efter ny påmindelse herom, bortfalder besætningens sundhedsstatus i SPF-systemet - og SPF-Ejeraftalen med SPF-SuS uden yderligere varsel.

15-ugers-erklæring skal indsendes til tiden, dvs. senest 16 uger efter sidste besøg. Ellers indføres betinget status og der bliver opkrævet et gebyr.

Hvis den og betaling stadig ikke kommer, falder status og Ejerftale væk.

- 2.5.14 Blå * SPF-SuS indfører betinget status for besætningen, hvis de årlige statusblodprøver ikke udtages rettidigt. Det sker den anden tirsdag i måneden efter blodprøverne skulle have været udtaget, hvis SPF-SuS ikke har modtaget skriftlig besked om udtagningen.

De årlige blodprøver skal tages til tiden. SuS skal have det registreret senest den anden tirsdag i måneden efter fristens udløb.

Der opkræves samtidig et administrationsgebyr hos Ejer.

Hvis blodprøverne

- ikke er udtaget
- administrationsgebyret ikke er betalt senest 15 dage herefter - og efter ny påmindelse herom, ændres besætningens registrerede sundhedsstatus uden yderligere varsel, som om besætningen var konstateret smittet med den pågældende sygdom.

Hvis blodprøverne stadig ikke udtages, eller betaling ikke sker, ændres besætningens status.

2.5.15 Betinget status for manglende 15-ugers-erklæring og manglende årlige statusblodprøver har ikke konsekvens for allerede planlagte transporter i den uge, hvori den betingede status indføres og medfører ikke afledt betinget status i andre besætninger.

Betinget status for mgl. 15-ugers-erklæringer og mgl. blodprøver får ikke konsekvens for planlagte transporter.

2.5.16 SPF-SuS er - efter beslutning i SPF-Bestyrelsen - berettiget til at undersøge besætninger i SPF-systemet - eller en repræsentativ gruppe heraf - for forekomst / udbredelse af nye typer af sygdomme i Danmark, idet undersøgelsen tilrettelægges således, at den enkelte besætning ikke kan identificeres.

SuS kan undersøge alle besætninger for at se udbredelsen af evt. ny sygdom.

SPF-SuS har i den forbindelse ingen oplysningspligt over for Ejer eller andre personer.

Sådanne undersøgelser har ingen negative konsekvenser for de involverede besætninger.

2.5.17 Rød Efter nyetablering gennemgår besætningen en observationsperiode med rød sundhedskontrol på mindst 6 mdr., før den kan deklareres som rød besætning. Sundhedsstatus er: Under godkendelse til Rød SPF, og betragtes som rød ved tilkørsel - og som blå ved frakørsel.

Rød status kan tidligst opnås 6 mdr. efter etablering.

Efter totalsanering gennemgår besætningen en observationsperiode på mindst 6 uger, som under godkendelse til rød, jf. ovenfor, før den kan deklareres som rød besætning.

Efter udskiftning af en smittet rød besætning kan rød status opnås 6 uger efter.

2.5.18 Rød Hvis en bestående besætning overtages af ny Ejer, indføres betinget status, indtil den nye Ejer har gennemgået en grundig instruktion fra SPF-SuS om smittebeskyttelse og sundhedskontrol.

En ny ejer skal modtage en grundig instruktion før der kan sælges fra besætningen.

2.5.19 Har Ejer, trods påmindelse, ikke betalt det årlig fakturerede SPF-gebyr, så SPF-SuS har modtaget det og administrationsgebyret for påmindelsen senest den 31. dec., ophører SPF-Ejeraftalen uden yderligere varsel fra samme dato. Besætningens sundhedsstatus ændres samtidig til "Ukendt".

Hvis SPF-gebyret ikke betales rettidigt, bortfalder besætningens sundhedsstatus og Ejeraftale.

3. Sundhedskontrol

3.1 Ansvar og indhold

3.1.1 Kontrollen med besætningens sundhedsstatus og smittebeskyttelse varetages på SPF-SuS vegne af en dyrlæge fra en dyrlægepraksis, som har indgået særlig aftale herom med SPF-SuS:

- a) For røde besætninger af DS' Veterinærafdeling - i henhold til "Rød SPF-mappe - Regler for sundhedskontrol i røde SPF-besætninger".
- b) For blå besætninger af en af Ejer valgt dyrlæge-/dyrlægepraksis - i henhold til: "Blå SPF-mappe - Regler for sundhedskontrol i blå SPF-besætninger".

Funktionen betegnes generelt som: Sundhedskontrollen.

3.1.2 Sundhedskontrollen skal ved løbende undersøgelser og ved overvågning af:

- a) betydende kliniske sygdomstegn,
- b) relevante fund fra laboratorieundersøgelser,
- c) medicinforbrug,
- d) smittebeskyttelse

kontrollere, om besætningens sundhedsstatus er i overensstemmelse med den hos SPF-SuS registrerede sundhedsstatus for besætningen.

Ejer og staldpersonale er i den forbindelse forpligtede til at besvare alle relevante spørgsmål fra Sundhedskontrollen.

Sundhedskontrollen varetages af dyrlæger, som har indgået aftale med SuS.

I røde besætninger udfører DS' Veterinærafdeling kontrollen og i blå besætninger er det besætningsdyrlægen, som kontrollerer.

Kontrollen gennemføres af alle efter fastlagte regler.

Kontrollen sker ved løbende undersøgelser i besætningen.

Der ses bl.a. efter tegn på sygdomme, som ikke må være i besætningen.

Ejer og hans folk skal besvare alle spørgsmål fra dyrlægen.

3.1.3 Ejer skal til enhver tid holde SuS underrettet om, hvilken dyrlægepraksis han har valgt til udføre sundhedskontrol. Skiftes til anden dyrlæge, skal dette meddeles straks til SPF-SuS.

* Advis om udtagning af årlige statusblodprøver udsendes skriftligt eller elektronisk af SPF-SuS til denne dyrlægepraksis og til Ejer. Advisen udsendes senest 2. onsdag i 11. måned efter sidste blodprøveudtagningsmåned.

Det er dog Ejer, som i forhold til SPF-SuS, har ansvaret for, at prøverne udtages inden udløbet af 12. måned efter sidste udtagningsmåned.

Advis om 15-ugers-kontrolbesøg udsendes af SPF-SuS til Ejer 2 uger før aftalt 15-ugers-besøg. Ejer kan vælge, at den sendes til sundhedskontroldyrlægen. Det er dog Ejer, som i forhold til SPF-SuS, har ansvaret for, at kontrolbesøget aflægges inden udløbet af 15. uge efter sidste kontrolbesøg.

Der udsendes ikke advis ved Rådgivningsaftale.

Ejer skal altid holde SuS orienteret om, hvilken dyrlæge, der udfører sundhedskontrol.

Påmindelse om, at der snart skal udtages prøver, udsendes til Ejer og dyrlæge.

Det er dog Ejers ansvar, at prøverne udtages til tiden.

Påmindelse om, at der snart skal aflægges 15-ugers-kontrolbesøg, udsendes til enten Ejer eller sundhedskontroldyrlæge.

3.1.4 Ejer er forpligtet til - på Sundhedskontrollens forlangende - at forevise den sidst modtagne slagteriefregning - eller kopi heraf. I modsat fald kan der indføres betinget status for besætningen.

Slagteriefregningen skal vises, hvis dyrlægen kræver det.

- Sundhedskontrollen har ret til at fremskaffe de samme oplysninger via udskrifter fra slagteriets EDB-system.
- * SPF-SuS har ret til at indhente oplysning om registrerede sygdomsbemærkninger direkte fra slagterierne, samt laboratoriev svar, som er relevante i forhold til besætningens sundhedsstatus.
- 3.1.5 Der må ikke anvendes lægemidler til bekæmpelse af lus og skab (ektoparasitter).
- Der må ikke gennemføres medikamentelle behandlinger eller behandlingsprogrammer, der kan skjule eller vanskeliggøre diagnostikken af sygdomme, som besætningen iflg. sin sundhedsstatus er deklareret fri for.
- Hvis det er sundhedsmæssigt begrundet, kan behandling hhv. behandlingsprogrammer dog gennemføres, når det sker efter forudgående aftale med Sundhedskontrollen. Sundhedskontrollen skal, hvis det skønnes at behandlingsprogrammet vanskeliggør den samlede SPF-sundhedskontrol, give meddelelse herom til SPF-SuS, hvorefter SPF-SuS kan indføre betinget status for besætningen.
- 3.1.6 Der må ikke foretages vaccination eller serumbehandling mod nogen af de sygdomme, som besætningen, jf. sin sundhedsstatus, er deklareret fri for. Dog kan vaccination af salgsvir foretages efter aftale med Sundhedskontrollen, der giver meddelelse herom til SPF-SuS.

SuS har ret til at indhente oplysningerne direkte hos slagterier og laboratorier.

Lægemidler, som også anvendes til bekæmpelse af lus og skab må ikke bruges.

Der må ikke behandles med medicin, som kan sløre forekomsten af de sygdomme, som besætningen skal være fri for.

Hvis en sådan behandling er nødvendig, skal det meddeles til SuS.

Der må ikke vaccineres mod de sygdomme, som besætningen er fri for.

Salgsdyr kan vaccineres, - efter aftale med SuS.

3.2 Sundhedskontrollens gennemførelse

- 3.2.1 Sundhedskontrollen gennemgår besætningen sammen med Ejer mindst hver 15. uge for:
- kliniske tegn på uønsket smitte,
 - brud på smittebeskyttelsen i forhold til reglerne, og
 - gennemførelse af relevante undersøgelser, jf. pkt. 3.2.4 - i relation til besætningens sundhedsstatus.

Kontrolbesøget bekræftes ved Sundhedskontrollens og Ejers underskrifter på en "15-ugers-Erklæring", som derefter sendes til SPF-SuS pr. post eller telefax.

"15-ugers-Erklæring" skal ikke anvendes, hvis Ejer og dyrlæge har indgået "Aftale om sundhedsrådgivning i svinebesætninger" (jf. Fødevarerdirektoratets Bekendtgørelse nr. 927 af 21. november 2003 om Sundhedsrådgivningsaftaler for Svinebesætninger), og Ejer og dyrlæge har bekræftet denne aftale over for SPF-SuS.

I så fald skal besætningsbesøget mindst hver 15. uge også omfatte SPF-sundhedskontrol, jf. pkt. 3.2. Kontrollens gennemførelse skal fremgå af besøgsrapporten og bekræftes ved Ejers og dyrlæges underskrift på rapporten.

Dyrlægen skal gå besætningen igennem mindst hver 15. uge. Der skal bl.a. ses efter tegn på uønsket smitte og om smittebeskyttelsen er overholdt.

Besøget skal bekræftes på en 15-ugers-erklæring.

Har Ejer indgået en Sundhedsrådgivningsaftale med dyrlægen, kan dette system erstatte 15-ugers-kontrolsystemet.

På besøgsrapporten skal dyrlægen skrive, at der er gennemført SPF-kontrol.

SPF-SuS har ret til at kontrollere sundhedskontrollens gennemførelse ved at rekvirere kopier af besøgsrapporterne. Ophør af rådgivningsaftalen skal meddeles til SPF-SuS, og samtidig skal dyrlægen oplyse datoen for sidste rådgivningsbesøg, der herefter registreres som et 15-ugers-erklæringsbesøg.

SuS kan bede om at få tilsendt kopier af besøgsrapporterne.

3.2.1 Sundhedskontrollen gennemgår besætningen sammen med Ejer mindst én gang om måneden for:

- a) kliniske tegn på uønsket smitte,
- b) brud på smittebeskyttelsen i forhold til reglerne, og
- c) gennemførelse af relevante undersøgelser, jf. pkt. 3.2.4. - i relation til besætningens sundhedsstatus.

Kontrolbesøget bekræftes ved Sundhedskontrollens og Ejers underskrifter på en besøgsrapport.

DS-Vet skal hver måned gå besætningen igennem.

Der skal bl.a. ses efter tegn på uønsket smitte og om smittebeskyttelsen er overholdt.

Besøget bekræftes i en besøgsrapport, der underskrives.

3.2.2 De enkelte sygdomme, som besætningen er deklareret fri for jf. pkt. 2.2, kontrolleres således:

* a) for Myc, Ap-serotyperne 2, 6, 12 og PRRS:
Klinisk kontrol ved sundhedskontrolbesøg + blodprøver mindst hver 12. måned.
(Ved undersøgelse for Ap-6 undersøges samtidig indirekte for Ap3 og Ap8)

Der undersøges for de enkelte sygdomme på den måde, som er anført.

* b) For Ap-serotyperne 1-3-4-5-7-8-9 og 10:
Klinisk kontrol og evt. blodprøver ved specifik mistanke om en af disse typer.
c) For Dys:
Klinisk kontrol.
d) For Nys:
Klinisk kontrol.
e) For Sal og Ødem
Undersøgelser jf. Appendix B.

I en nyetableret besætning skal de under a) og c) nævnte blodprøver udtages første gang senest 12 mdr. efter første leverance af svin er indsat i besætningen.

SPF-SuS kan administrativt ændre kontrolprocedurerne, når det samtidig meddeles på www.spfsus.dk.

Kontrolprocedurerne kan ændres administrativt.

3.2.2 De enkelte sygdomme, som besætningen er deklareret fri for jf. pkt. 2.2, kontrolleres ved klinisk kontrol suppleret med følgende:

- a) For Myc, Ap-serotyperne 2, 6 og PRRS:
Blodprøver mindst hver måned
(Ved undersøgelse for Ap-6 undersøges samtidig indirekte for Ap-3)
- b) For Ap-12
Blodprøver mindst hvert kvartal.
- c) For Ap-1 (dermed indirekte serotype 9), Ap-5
Ap-7 (dermed indirekte serotype 4) og Ap-10
Blodprøver mindst hver 12. måned.

Der undersøges for de enkelte sygdomme på den måde, som er anført.

- d) For Ap-8:
Blodprøver hver måned sammen med Ap-6, hvis besætningen er fri for Ap-6, idet Ap-typerne 3 og 8 krydsreagerer. Er besætningen ikke fri for Ap-6, kontrolleres Ap-8 kun ved klinisk kontrol.
- e) For Nys:
Næsesvaberprøver 2 gange i vinterhalvåret.
- f) For Sal, Ødem og Yersinia O9.
Undersøgelser jf. Appendix B.

SPF-SuS kan administrativt ændre kontrolprocedurerne, når det samtidig meddeles på www.spfsus.dk.

Kontrolprocedurerne kan ændres administrativt.

3.2.3 Blå

I en besætning, hvor alle staldenheder på samme CHR-nr. drives under ét efter Alt ind/Alt ud-princippet med rengøring og desinfektion mellem hvert hold, skal der gennemføres ét sundhedskontrolbesøg for hvert hold. Der er ikke krav om årlige statusblodprøver.

Sundhedskontrollen skal én gang årligt attestere, at besætningsområdet er set tomt og rengjort.

Indsættelse af svin med højere sundhedsstatus end foregående hold foretages som indsættelse af ny besætning, jf. pkt. 1.1.5. I modsat fald opretholdes uændret sundhedsstatus i forhold til foregående hold.

Når alle ejendommens stalde fyldes, tømmes, rengøres og desinficeres samtidig, skal der kun være et kontrolbesøg for hvert hold.

Hvis højere status skal tildeles, kan det kun ske efter tomgangsperiode som ved nyetablering.

3.2.4

Sundhedskontrollen kan, hvis forholdene i besætningen betinger det:

- udtage blodprøver, næsesvaberprøver, gødningsprøver mv. til laboratorieundersøgelser,
- foretage aflivning til obduktion, og
- gennemføre udvidet sygdomsundersøgelse af slagtedyrlægen. Slagtedyrene skal i så fald mærkes ekstra ud over leverandørnummeret.

Hvis der ved en obduktion findes tegn på uønsket smitte, indføres der betinget status for besætningen, og det pågældende organ indsendes til nærmere undersøgelse på laboratorium.

Dyrlægen kan, hvis han vurderer, at det er nødvendigt, udtage og indsende særligt materiale til undersøgelse på laboratorium.

Han kan også kræve udvidet undersøgelse på slagteriet.

Findes tegn på uønsket smitte ved obduktion, bliver der indført betinget status.

3.2.5

Undersøgelser af blod, næsesvaberprøver, gødningsprøver, organer m.v. skal foretages på relevant dansk laboratorium, der er godkendt af det offentlige.

Kun danske, godkendte laboratorier kan anvendes.

3.3 Anmeldelse af sygdomstegn og sygdom

3.3.1

Observation af nedenstående kliniske symptomer på sygdomme, som besætningen iflg. sin sundhedsstatus er deklareret fri for, skal straks anmeldes til Sundhedskontrollen - og må kun behandles medikamentelt efter samråd med denne:

- Feber og manglende ædelyst hos flere svin (flokke).
- Vedvarende (dvs.: i mere end 1-2 døgn) hoste eller nysen hos ét eller flere svin.

Når Ejer eller medhjælper ser de nævnte tegn på sygdom, skal det straks anmeldes til dyrlægen.

- c) Vedvarende (dvs. i mere end 2 døgn) ikke tidligere diagnosticeret diarré hos mere end ét svin - der har været fravænned i over 14 dage.
- d) Unormal stor dødelighed blandt:
 - 1) Nyfødte: Mere end 20% af fødte,
 - 2) Fravænnede: Mere end 5% pr. ugehold,
 - 3) Ung- og slagtesvin: Mere end 1% pr. uge,
 - 4) Søer og gylte: Mere end 1% pr. uge.
- e) Nervøse forstyrrelser (kramper, lammelser og tvangs-bevægelser) hos flere grise i diegivningsperioden.
- f) Forekomst af lus eller tegn på skab.
- g) Tryneforandringer hos mere end ét svin.
- h) Bemærkninger på slagteriafregningen om fund af lunge- / tryneforandringer eller sygdomstegn, som er uforenelige med besætningens sundhedsstatus.
Ved tvivlstilfælde skal Sundhedskontrollen straks kontaktes.
- i) Meddelelse fra laboratorium om fund af uønsket smitte i blodprøver eller ved bakteriologiske undersøgelser.

3.4 Sygdomsbehandling

- 3.4.1 Ejer er forpligtet til - på Sundhedskontrollens forlangende - at fremvise besætningens journal over medicinanvendelse for de forudgående 3 mdr. I modsat fald kan der indføres betinget status for besætningen.
- 3.4.2 Medicin skal opbevares i et skab inden for besætningsområdet.
- 3.4.3 Ved uopholdelig dyrlægeassistance, hvor dyrlægen ikke kan overholde adgangskravene, skal det syge dyr forinden overføres til et lokale udenfor besætningsområdet, - og det må ikke siden føres tilbage til besætningsområdet.

Hvis dyret - af dyreværns-mæssige årsager - ikke kan flyttes, skal det aflives på stedet.

Dyrlægen kan kræve at se journalen over anvendt medicin.

Medicinskabet skal være i det rene område.

Besøgsreglerne om karantænetid gælder også ved behandling af akut syge dyr.

Derfor skal de syge dyr evt. flyttes uden for stalden, og må så ikke tages retur.

A.1 Definitioner

A1.1 Ind- og udleveringsrum

Se principskitser på efterfølgende sider.

- a) Ind- og udleveringsrum er et indendørs smittebeskyttet rum til kortvarig opstaldning af svin:
- 1) ved indirekte indlevering fra SPF-vogn,
 - 2) ved indirekte udlevering til SPF-vogn, hhv. ikke-godkendt transportør.
- b) Overførsel af dyr mellem besætningsområdet og rummet skal kunne ske via dør, smittebeskyttet forbindelsesgang eller levedyrsvogn, jf. pkt. A1.3.
- c) Forbindelsen mellem besætningsområdet og rummet skal være lukket:
- 1) før en SPF-vogn ankommer, for at aflæsse svin ved delaf-læsning og forblive lukket indtil forbindelsen til SPF-vog-nen er afbrudt efter endt aflæsning
 - 2) før en ikke-godkendt transportør ankommer, for at pålæsse svin og forblive lukket indtil mindst 12 timer ef-ter rengøring og desinfektion af rummet. I disse tilfælde skal alle dyr være placeret i rummet inden Transportørens ankomst.
- d) Overførslen af dyr mellem dette rum og SPF-vogn hhv. an-den transportvogn skal ske via ren platform eller rampe, hvor SPF-chaufføren umiddelbart før af-/pålæsning desinficerer det område, som han skal betræde.
- e) Hvis rummet anvendes til indlevering af svin fra en SPF-vogn ved en delaf-læsning, der bryder den sundhedsmæssige ræk-kefølge, skal rummet være placeret mindst 100 m fra be-sætningsområdet og mindst 100 m fra andre svinebesætnin-ger.
- f) Hvis rummet anvendes til udlevering af svin til en SPF-vogn med svin fra andre besætninger (fig. 2 og 3 næste side), skal rummet være placeret:
- For Røde besætninger:**
Mindst 100 m fra andre svinebesætninger.
- For Blå besætninger:**
Længst muligt væk fra besætningsområdet og mindst 50 m fra andre svinebesætninger.
Svinene på SPF-vognen skal have samme eller højere sund-hedsstatus end besætningen, der pålæsses fra. Hvis de har lavere status, skal rum/fold/levedyrsvogn være placeret mindst 100 m fra besætningsområdet.
- g) Ved udlevering af svin til ikke-godkendt transportør (herun-der slagterivognmand) skal rummet være placeret:
- For Røde besætninger:**
Mindst 100 m fra besætningsområdet.
- For Blå besætninger:**
Længst muligt væk fra besætningsområdet.
- Rummet må kun bruges til mellem-station ved ind- eller udlevering af svin.*
- Enten fra/til SPF-vogn eller en ikke-godkendt transportør.*
- Grisene skal flyttes til rummet, så smitte ikke kommer ind i selve stalden.*
- Der må ikke være forbindelse mellem rum og stald, når:*
- der modtages svin fra en SPF-vogn, der har svin til andre købere på vognen
 - en ikke-godkendt transportør /slagterivognmand læsser på og indtil der er gået 12 timer efter rengøring og desinfektion.
- Dyrene flyttes fra rum til vogn (eller modsat) via en ren platform eller rampe. Hvis det er en SPF-vogn eller levedyrsvogn, skal chaufføren desinficere de områder, som han skal betræde.*
- Placeres rummet 100 meter væk fra stalden kan SPF-Transportøren planlægge rækkefølgen for aflæs-ninger på anden måde.*
- Samme placering er nødvendig, hvis der skal samlæsses til SPF-vogn med svin.*
- Svinene på vognen må ikke have lavere status.*
- Når rummet bruges til udlevering til andre end SPF-godkendte vogne, skal det placeres mindst 100 meter væk i røde besætninger og længst muligt væk i blå besætninger.*

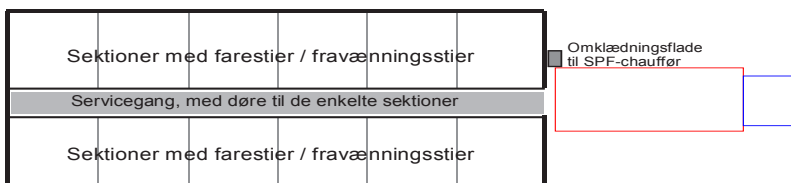
- h) En hel sektion kan omdannes til et midlertidigt udleveringsrum under følgende forudsætninger:
- 1) Sektionen kan aflukkes fuldstændig fra det øvrige besætningsområde.
 - 2) Vognen er tom ved ankomst.
 - 3) Læsning skal foregå ved, at grisene drives direkte fra sektionen ud på vognen, uden at komme igennem det øvrige besætningsområde.
 - 4) I øvrigt jf. 1.4.4 d) og appendiks A1.1 c)2)
 - 5) Afstandskravet i pkt. 1.4.4 d) på hhv. 100 meter og længst muligt væk fra besætningsområdet for røde og blå besætninger gælder ikke i dette tilfælde.
 - 6) Sektionen skal vaskes, desinficeres og derefter holdes 12 timers karantæne.
 - 7) Gulve og skillerum skal være tørre, inden der igen indsættes svin.

Sektionsvis udlevering
 En sektion kan anvendes som et midlertidigt udleveringsrum.

Den ikke-godkendte vogn skal være tom ved ankomst.

Vask og desinfektion. Specielt krav om udtørring.

Principskitser for udlevering



Figur 1: Direkte udlevering

Forklarende tekst, som er en forenklet udgave af reglerne

Direkte udlevering til tom SPF-vogn
 Direkte udlevering må kun anvendes ved pålæsning til en tom, ren og desinficeret SPF-vogn eller til besætningens egen godkendte Levedyrsvogn.

Grisene drives fra stier/sektioner ud til SPF-vognen via en servicegang eller staldgang.

Stald gang/servicegang/foderrum må ikke anvendes som et udleveringsrum i forbindelse med udlevering til SPF-vogn med svin eller til ikke-godkendt transportør.

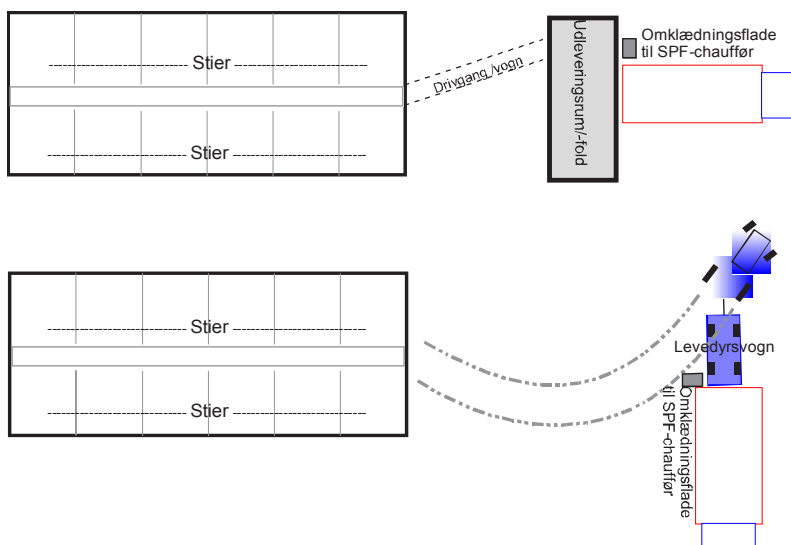
Et sådan udleveringsrum, der skal beskytte mod smitte, skal kunne gøres rent, desinficeres og stå i karantæne efter brug.

Fjernudlevering
 Fjernudleveringskervia udleveringsrum/fold eller via Levedyrsvogn (til SPF-vogn) eller slagtedyrsvogn (til ikke-godkendt transportør).

Rum/fold og vogn skal alle være placeret længst muligt væk fra blåt besætningsområde og min. 100 m fra rødt område.

Anvendelse af rum/fold sker efter samme retningslinier som i fig. 3. Drivgangen betragtes som en del af rummet, inkl. ved rengøring og desinfektion.

En godkendt Levedyrsvogn må anvendes både til Levedyr og til slagtedy. Den skal dog altid have 12 timers karantæne efter vask og desinfektion.



Figur 2: Fjernudlevering via rum eller levedyrsvogn

*Udlevering til ikke-godkendt transportør
Begge typer (rum /fold) skal kunne indeholde alle de svin, der skal på vognen.
Døren mellem rum/fold og selve stalden skal være lukket, når vognen ankommer, under pålæsningen og i 12 timer efter pålæsning.*

Rengøringen skal foregå ude fra, dvs. ingen trafik mellem stald og rum/fold via stalddøren før karantænetiden er gået.

Rum/fold skal ligge længst muligt væk fra stalde, dog min. 100 m i røde besætninger.

Anbefaling: Hvis transportøren ikke kan sikre tom vogn ved ankomst, bør rummet/folden placeres min. 100 meter fra staldene, se fig. 2.

Udlevering via rum/fold til SPF-vogn med svin

*Begge typer (rum /fold) skal kunne indeholde alle de svin, der skal på vognen.
Evt. svin på SPF-vognen skal have samme eller højere status end besætningens.
Hvis lavere status, skal rummet /folden være placeret min. 100 meter fra stalden, se fig. 2.*

Døren mellem rum/fold og selve stalden skal være lukket, når SPF-vognen ankommer, under pålæsningen og i 12 timer efter pålæsning.

Rengøringen skal foregå ude fra, dvs. ingen trafik mellem stald og rum/fold via stalddøren før karantænetiden er gået.

Ved udlevering til tom SPF-vogn betragtes rummet/folden som staldområde, - og kan gøres rent inde fra, uden karantæne.

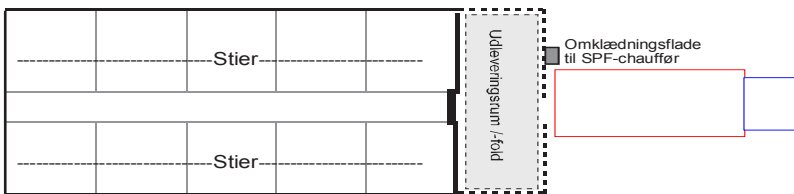
Udlevering via pålæsningsluse

En sluse anvendes ved udlevering til ikke-godkendt transportørs tomme vogn. Der skal indgås Vognmandsftale ved anvendelse af pålæsningsluse.

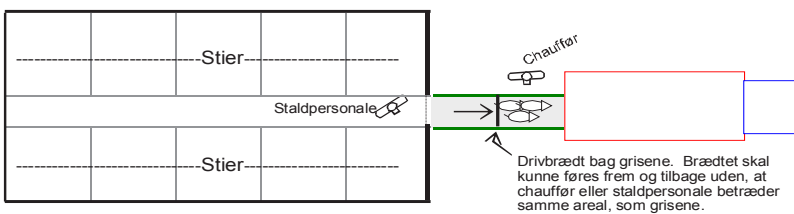
Pålæsningslusen skal være indrettet, så den effektivt forhindrer tilbageløb af svin fra den "urene" vogn, ligesom grise og personer ikke må gå i "hinandens fodspor".

Drivbrædt skal derfor kunne betjenes fra en position uden for selve slusen.

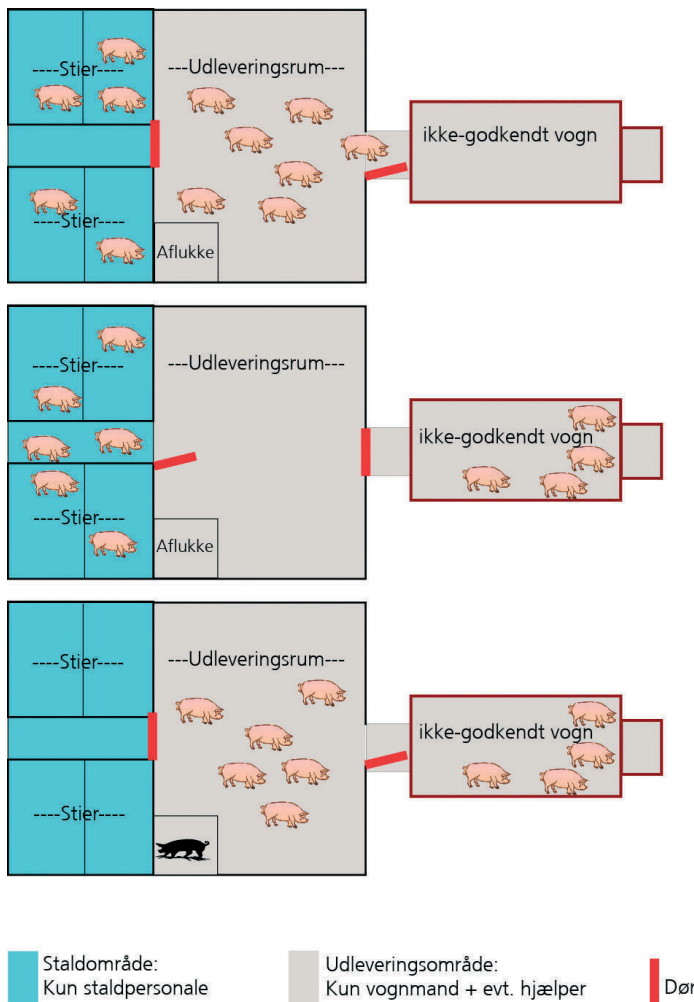
Et udleveringsrum / en udleveringsfold kan anvendes som sluse, jf. pkt. A1.6.



Figur 3: Udlevering via rum eller fold



Figur 4: Pålæsningsluse, der sikrer mod grises tilbageløb



Figur 5: Udleveringsrum som pålæsningsluse

Udleveringsrum anvendt som pålæsningsluse

Et udleveringsrum kan anvendes som pålæsningsluse. Udleveringsrummet kan fyldes op ad flere omgange.

Staldpersonalet må ikke komme ud i udleveringsrummet.

Afviste grise må ikke komme ind i besætningen igen.

Der skal være specielle STOP-skilte på døren mellem udleveringsrummet og stalden.



Der skal indgås en Vognmandsaftale med vognmanden, før transporten må finde sted.

A1.2 Ind- og udleveringsfold / -platform

- Udendørs, indhegnet udleveringsrum eller -platform jf. pkt. A1.1.
- Opholdstiden i folden skal være så kort som muligt.

Et indhegnet udendørsområde kan bruges på samme måde som rummet ovenfor.

A1.3 Levedyrsvogn

- Mobilt ind-/udleveringsrum (jf. pkt. A1.1.).
- Vognen skal være fremstillet og indrettet efter kravene i pkt. A3.
- Vognen må anvendes ved Ejertransport i henhold til reglerne i Appendiks D.
- Overførsel af dyr mellem levedyrsvogn og SPF-vogn skal ske på en omlæsseplads, jf. pkt. A1.8.
- Vognen må ikke komme på slagteri, markeds- og eksportpladser eller lignende smittefarlige områder.

En vogn kan bruges som ind- og udleveringsrum. Den skal opfylde kravene i pkt. A3, dvs. være godkendt. Den kan også bruges til Ejertransport.

Omlæsning mellem levedyrsvogn og SPF-vogn skal ske på en særlig omlæsseplads.

A1.4 Slagtedyrsvogn

- Mobilt udleveringsrum (jf. pkt. A1.1.) ved udlevering til slagterivogn eller anden ikke-godkendt transportør.
- Vognen skal være fremstillet af materialer, der gør en tilbundsgørende rengøring mulig.
- Vognen må anvendes ved Ejertransport i henhold til reglerne i pkt. D1.5.
- Anvendes vognen til transport til slagteri, betragtes den altid som en slagterivogn, dvs. som ikke-godkendt transportør.

En særlig slagtedyrsvogn kan kun anvendes til slagtedyrs og andre ikke-status-svin.

Den skal være nem at gøre ren.

Den kan også anvendes til visse Ejertransporter.

A1.5 Af-/pålæsserampe

- Rampe, der anvendes ved overførsel af dyr mellem stationære anlæg og vogne.
- Rampen skal være rengjort og desinficeret af Ejer før SPF-vognens eller levedyrvognens ankomst, jf. pkt. A2.3.

En rampe forbinder fast anlæg med en vogn.

Ejer skal desinficere rampen.

A1.6 Pålæsningssluse

Se fig. 4

- Sluse, der anvendes til at forhindre dyrene i at løbe tilbage ved pålæsning.
- Slusen må under pålæsningen ikke betrædes fra den ende, hvor dyrene går ind i slusen.
- Slusen skal desinficeres af Ejer umiddelbart før pålæsning, - medmindre slusen befinder sig inde i besætningsområdet.
- Ved udlevering af svin via pålæsningsluse fra besætningsområdet i røde besætninger til ikke-godkendt transportør skal døråbningen omkring pålæsningslusen være afblændet under udleveringen.**

En sluse forhindrer grisene i at løbe retur fra vogne til stald.

Der er særlige krav til slusen i røde besætninger.

Se fig. 5

- Et udleveringsrum kan anvendes som pålæsningsluse, ved at fylde rummet op ad flere omgange. Denne form for holdudlevering skal ske efter følgende regler:
 - I rummet/folden skal forefindes et aflukke, hvor afviste grise kan opstaldes midlertidigt, indtil aflivning eller overflytning til besætning med sundhedsstatus Ukendt.
 - Den i pkt. 1.4.4 d) nævnte Vognmandsaftale skal være indgået på basis af SPF-SuS' standardaftale, herunder udførlig beskrivelse af hele udleveringsproceduren.
 - Der skal være placeret skilte på inder- og yderside af døren mellem besætningsområdet og udleveringsrummet/-folden, der viser zonegrænser for hhv. staldpersonale og vognpersonale.

Et udleveringsrum kan anvendes som pålæsningsluse. Udleveringsrummet kan fyldes op ad flere omgange.

Afviste grise må ikke komme ind i besætningen igen.

Der skal indgås en Vognmandsaftale med vognmanden, før transporten må finde sted.

Der skal være specielle STOP-skilte på døren mellem udleveringsrummet og stalden.

A1.7 Omklædningsflade

- Platform af cement til brug ved SPF-chaufførens /Ejertransport-chaufførens omklædning før på- / aflæsning af avlssvin og smågrise.

Der skal være en særlig platform til omklædning for de personer, som betjener vognen.

- b) Omlædningsfladen skal være på mindst 1 x 1 m og placeret i tilknytning til på- / aflæsningsstedet.
- c) Omlædningsfladen skal rengøres efter hver anvendelse og være ren ved SPF-vognens ankomst.
- d) Chaufførens adgangsvej
 - 1) til og fra omlædningsfladen, og
 - 2) mellem omlædningsfladen og på- / aflæsningsstedet
 - skal holdes ren og ryddelig.

Omlædningsfladen skal holdes ren.

Det skal de arealer, som SPF-chaufføren/Ejertransportchaufføren skal betræde, også.

A1.8 Omlæsseplads

- a) Område med fast bund, der anvendes til omlæsning af svin mellem Levedyrsvognen og en SPF-vogn eller en fremmed Levedyrsvogn.
- b) Omlæssepladsen skal være placeret:
 - For røde besætninger:**
Mindst 100 m fra andre svinebesætninger og mindst 100 m fra besætningsområdet.
 - For blå besætninger:**
Mindst 50 m fra andre svinebesætninger og mindst 100 m fra besætningsområdet ved indlevering af svin, og mindst 50 m fra besætningsområdet ved udlevering af svin.
- c) Omlæssepladsen skal være forsynet med en omlædningsflade, jf. pkt. A1.7.

Der skal være fast bund på den plads, der skal anvendes til omlæsning mellem levedyrsvogn og SPF-vogn.

De anførte afstandskrav skal være opfyldt, når omlæssepladsen skal placeres.

Der skal også her være en omlædningsflade.

A1.9 Pendulkørsel

- a) Ved pendulkørsel forstås, en SPF-vogns ubrudte frem- og tilbagekørsel mellem en leverandør og modtager. Vask og desinfektion af pålæsningsrampe og SPF-vogn kan undlades i henhold til de følgende regler.
- b) Før pendulkørselen skal SPF-Transportøren sikre sig, at både leverandør og modtager accepterer pendulkørsel. Pendulkørsel skal fremgå af følgeseddel/transportdokument.
- c) Leverandør og modtager har samme status i SPF-systemet**
 - 1) I modtagers besætningsområde (hele CHR-nr.) må kun findes svin fra den pågældende leverandørbesætning.
 - 2) Modtagerbesætningen skal modtage hvert læs på en ren aflæsningsrampe, som SPF-chaufføren desinficerer før hver aflæsning.
- d) Leverandør og modtager har forskellig status i SPF-systemet**

Se principskitse

 - 1) Pendulkørsel kan kun ske til samme særskilte sektion hos modtager.
 - 2) Sektionen skal før første aflæsning være rengjort og desinficeret - og afspærret fra andre ikke tomme eller ikke rengjorte sektioner.
 - 3). Der må ikke indsættes grise fra anden leverandør i sektionen mens pendulkørslen foregår.

Principskitse for modtagers besætningsområde

Drivgang / inspektionsgang				Udlevering
Sektion	Sektion	Sektion	Sektion	
Indlevering og "Forrum"	Indlevering og "Forrum"	Indlevering og "Forrum"	Indlevering og "Forrum"	

- 4) Personale, der modtager grisene, må ikke have været i kontakt med andre svin de foregående 12 timer.
- 5) Personalet må ikke komme i kontakt med andre svin før alle læs i leverancen er modtaget.
- 6) Personalets adgang til staldsektionen skal ske via aflæsningsrampen med tøj/støvleskift eller via sektionens eget forrum.
- 7) Tøj, støvler og materiel, der anvendes, skal være nyvasket/rengjort og desinficeret i mindst 12 timer, før første aflæsning.
- 8) Efter hver aflæsning skal modtager rengøre og desinficere aflæsningsrampen.
- 9) Modtageforhold skal være beskrevet og godkendt af Sundhedskontrollen i en særlig godkendelsesrapport. Rapporten skal - underskrevet af dyrlæge og modtager - være modtaget af SPF-SuS før pendulkørsel sættes i værk.
- 10) Den løbende regodkendelse sker samtidig med den normale SPF-sundhedskontrol (15-ugers-erklæring eller Rådgivningsaftale). Her indpasses besøget, så Sundhedskontrollen kan godkende rengøringskvaliteten af en tom og rengjort sektion.

e) Modtager har konventionel status

- 1) Ovenstående punkter d) 1) - d) 9) er gældende
- 2) Den løbende regodkendelse skal ske hver 15. uge af en dyrlæge og bekræftes på en særlig "Pendul-erklæring". Foreligger "Pendul-erklæringen" ikke senest onsdag i 16. ugenr. meddeler SPF-SuS betinget status for besætningen, dvs. tilladelsen til pendulkørsel er bortfaldet uden yderligere varsel. Samtidig opkræver SPF-SuS et administrationsgebyr. Regodkendelsen skal ske, når der er en tom og rengjort sektion, idet dyrlægen gennemgår smittebeskyttelsen og rengøringskvaliteten af en tom og rengjort sektion.

Konventionel status i modtagerbesætningen.

A.2 Godkendelse og hygiejne

- A2.1 Alle faciliteterne (nævnt under pkt. A.1) til ind- og udlevering af svin samt deres anvendelsesform - og senere ændringer heraf - skal godkendes af Sundhedskontrollen, inden de tages i brug første gang. Godkendelsen, inkl. Ejers underskrift om modtaget instruktion i brug af faciliteterne, meddeles skriftligt til SPF-SuS af SPF-Sundhedskontrollen.

*Dyrlægen skal godkende alt, som skal anvendes ved ind- og udlevering.
Ejer skal bekræfte, at han har fået instruktion af dyrlægen om, hvordan ind- og udlevering skal foregå.*

- A2.2 Sundhedskontrollen skal, før levedyrsvognen tages i brug, beskrive og godkende den i en "Godkendelsesrapport for levedyrsvogn". Når SPF-SuS har modtaget godkendelsesrapporten, tilsendes Ejer et godkendesskilt. Skiltet skal være placeret på vognens højre side, tæt ved bagenden. Skiltet må ikke bruges på andre vogne.
- Dyrlægen skal beskrive og godkende vognen før brug.
SuS sender et skilt som bekræftelse på godkendelse.
Det skal altid sidde på vognen, og kun denne vogn.*
- A2.3 Alle ind- og udleveringsfaciliteterne, inkl. på- og aflæsningsrampe, skal rengøres og desinficeres hurtigst muligt - og senest 24 timer - efter hver anvendelse.
- Ind- og udleveringsfaciliteter skal desuden desinficeres af Ejer umiddelbart før hver ny anvendelse.
- Ved udlevering af avlssvin og smågrise til flere, tomme SPF-vogne umiddelbart efter hinanden kan rengøring og desinfektion mellem de enkelte vognes pålæsning dog undlades.
- Alt skal gøres rent og desinficeres hurtigst muligt efter brug. Der må maks. gå 24 timer.
Udendørsområder skal desinficeres af Ejer lige før ind- og udlevering.
Rengøring er ikke nødvendig ved udlevering til flere SPF-vogne i træk.*
- Ved en SPF-vogns ubrudte pendulkørsel mellem to besætninger med samme sundhedsstatus kan vask og desinfektion af både pålæsningsrampe og SPF-vogn undlades, hvis der i modtagerbesætningens besætningsområde (hele CHR-nr.) kun findes svin fra den pågældende leverandørbesætning. Modtagerbesætningen skal dog modtage hvert læs på en ren aflæsningsrampe, som Ejer desinficerer før hver aflæsning.
- Ved frem- og tilbagekørsel mellem to besætninger med samme status er det ikke nødvendigt at vaske og desinficere pålæsningsrampe eller SPF-vogn mellem læssene.
Modtagers aflæsningsrampe skal dog vaskes af modtager mellem hvert læs.*

A.3 Krav til levedyrsvogn

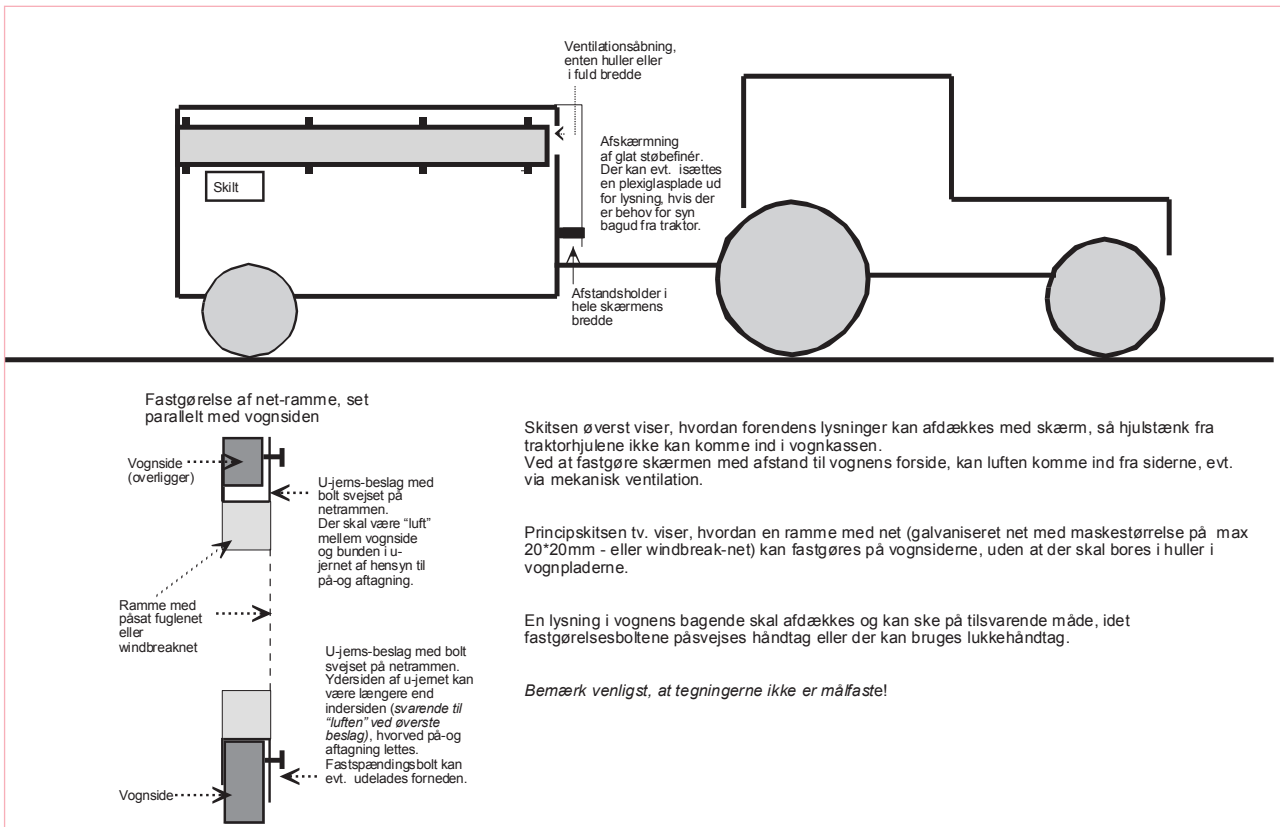
Se principskitse for SPF-levedyrsvogn, pkt. A3.4

- A3.1 Vognens transportkasse:
- skal overholde de offentlige krav vedr. dyretransport, herunder pladskrav og krav til skridsikker bund.
 - skal være lukket, dvs. med plader eller presenning som tag og fuglenet for ventilationsåbninger, således at andre dyr - herunder fugle, mus og rotter - hindres adgang. Forenden skal være lukket (ikke net), således at stænk fra traktorens hjul ikke kommer ind i transportkassen.
 - skal være forsynet med ventilationsanlæg hhv. ventilationsåbninger for naturlig ventilation. Ved anhænger til traktor, må ventilationsåbningerne ikke være placeret foran eller oven på anhængerens.
- Ventilationsanlægget skal have passende kapacitet i forhold til det antal dyr, kassen kan rumme.
- skal være fremstillet af materialer - og holdes i en stand, - der gør en tilbundsgående rengøring og en effektiv desinfektion mulig.

- A3.2 Rød Hvis vognen anvendes til intern transport ad offentlig vej, skal vognen opfylde kravene til en SPF-vogn, jf. SPF-Transportregler, der kan fås hos SPF-SuS.
- Vognen kan ikke anvendes til transport til anden mands besætning.
- Transport med en levedyrsvogn ad offentlig vej må kun ske, hvis vognen er indrettet som en SPF-vogn.*

- A3.3 Når vognen ikke er i anvendelse, skal den være placeret med mindst godkendelsesafstanden for den pågældende besætningstype fra andre svinebesætninger.
- Den tomme vogn parkeres i god afstand til nabobesætningen.*

A3.4 Principskitse for Levedyrsvogn:



A.4 Krav til slagtedyrsvogn

- A4.1 Vognens transportkasse skal være fremstillet af materialer - og holdes i en stand, - der gør en tilbundsgående rengøring og en effektiv desinfektion mulig. *Slagtedyrsvognen skal udelukkende beskytte besætningen mod uønsket smitte.*
- A4.2 Når vognen ikke er i anvendelse, skal den være placeret med mindst besætningens godkendelsesafstand fra andre svinebesætninger. *Se A3.3*

Appendiks B

Sundhedskontrol og -deklaration for salmonella, ødemsyge og Yersinia

Gældende regel

Forenklet udgave af reglen

B.1 Salmonellakontrol

- B1.1 SPF-SuS deklarerer besætningens salmonellastatus udelukkende på grundlag af:
- oplysninger om salmonellaniveau (kødsaftprøver) og resultater af salmonelladyrkning (kortlægningsprøver) fra Fødevarestyrelsens Zoonoseregister
 - oplysninger om salmonellaindeks på baggrund af månedlige blodprøver i avls- og opformeringsbesætninger.

Disse oplysninger overføres elektronisk til SPF-SuS. SPF-SuS har således ikke ansvar for baggrunden for den registrerede salmonellastatus.

- B1.2 Salmonellastatus registreres af SPF-SuS som en supplerende statusoplysning, idet der anvendes de samme betegnelser, som de offentlige regler (bekendtgørelser og vejledninger) bestemmer.

- B1.3 Den supplerende statusoplysning om salmonella registreres for de perioder, som de offentlige regler foreskriver:
- for salmonellaniveau (kødsaftresultater) anføres resultater for de seneste 3 måneder
 - for salmonelladyrkning anføres resultater for de seneste 6 måneder i besætningen
 - for salmonellaindeks anføres resultater for de seneste 6 måneder. Hvis det aktuelle salmonellaindeks er over 4,9 anføres dette separat.

Påbud om udtagning af gødningsprøver (kortlægningsprøver) anføres ikke af SPF-SuS.

Salmonelladeklarationer:

*niveau
dyrkningsresultater
indeks*

Salmonella står under supplerende statusoplysninger.

Den supplerende statusoplysning registreres efter de offentlige regler:

niveau: 3 mdr.

dyrkning: 6 mdr.

indeks: 6 mdr.

B.2 Ødemsygekontrol i blå niveau

- B2.1 Ødemsyge forårsages af E.Coli-typerne: O138, O139, O141 og O147 og andre O-typer med egenskaberne VT2e og F18.

- B2.2 Ved meddelelse fra Sundhedskontrollen om tegn på eller konstateret ødemsyge eller serumbehandling mod ødemsyge indfører SPF-SuS betinget status for besætningen. Betinget status ophæves, når SPF-SuS får meddelelse herom fra Sundhedskontrollen, hvilket tidligst kan ske 6 uger efter ophør af kliniske symptomer og ophør af serumbehandling. Oplysningen om ødemsyge-fundet opretholdes derefter i 52 uger som supplerende statusoplysning. Ejer skal oplyse købere herom ved salg af avlssvin og smågrise fra besætningen. Hvis der i denne observationsperiode ikke opstår ny mistanke om ødemsyge, fjernes oplysningen.

Ødemsyge defineres som anført.

Ved tegn på ødemsyge indføres betinget status.

Der er oplysning til købere i 52 uger efter ophævelsen af den betingede status.

B.3 Ødemsygekontrol i rødt niveau

- B3.1 Besætningen overvåges for forekomst af ødemsyge ved:
a) klinisk inspektion (primært forekomst af ødemer),
b) laboratorieundersøgelse for: E.coli O138, O139, O141, O147 og andre O-typer med VT2e og F18.
Forekomst af ødemsyge overvåges ved klinisk kontrol og undersøgelser på laboratorium.
- B3.2 Ved mistanke og/eller konstateret forekomst af uønsket smitte med ødemsyge indføres betinget status for besætningen.
Mistanke om ødemsyge medfører betinget status.
- B3.3 Ved klinisk udbrud af ødemsyge i besætningen indføres salgsstop. Under salgsstop kan der fortsat leveres avlssvin til besætninger, der er ødemsygesmittede eller besætninger, der har fået leveret dyr indenfor de seneste 6 mdr. før salgsstoppet blev indført, - dog ikke til avls- og opformeringsbesætninger. Køber skal før levering være gjort bekendt med salgsstoppet.
Ved klinisk udbrud indføres stop for salg. Dog kan sælges til faste aftagere, der tidligere har fået svin. Køber skal altid acceptere på forhånd.
- B3.4 Ved konstatering af ødemsyge i besætningen gennemføres opklarende undersøgelser i avls- og opformeringsbesætninger, som har leveret dyr til eller fået leveret dyr fra besætningen inden for de seneste 12 uger. Der indføres ikke afledt betinget status for disse besætninger.
Avls- eller opformeringsbesætninger, som har handlet med besætningen de sidste 12 uger skal undersøges.
- B3.5 Salgsstop og dermed den betingede status ophæves, når SPF-SuS modtager indstilling herom fra Sundhedskontrollen, hvilket tidligst kan ske når 2 ugehold i træk ikke har vist symptomer på ødemsyge.
DS-Vet indstiller til ophævelse af betinget status.
- B3.6 Fund af VT2e og F18 uden diarretoxiner (jf. pkt. B3.1b) anføres i besætningens skriftlige sundhedsdeklaration og fjernes igen ét år efter ophævelsen af salgsstoppet, jf. pkt. B3.5. I samme tidsrum anføres samme oplysning under besætningens supplerende statusoplysning.
Fund af ødemsyge anføres i Sundhedsdeklarationen i mindst et år.
- B3.7 Vaccination eller serumbehandling mod konstateret ødemsyge i besætningen kan iværksættes efter aftale med Sundhedskontrollen.
Vaccination eller serumbehandling er tilladt efter aftale.

B.4 Rød kontrol og registrering af Yersinia O9

- B4.1 Røde besætninger, hvori der er konstateret forekomst af Yersinia O9, får tilføjet dette som Supplerende statusoplysning. Der kan ikke leveres svin til avlsbesætninger. Levering til opformeringsbesætninger kan kun ske, når modtager har accepteret forekomsten af Yersinia O9 inden levering. Der er ingen restriktioner eller oplysningspligt ved levering til andre typer af besætninger.
Yersinia O9 har kun betydning ved krav om udtagning af blodprøver ved indsættelse til KS og til eksport.

C.1 Formål

C1.1 Besætningens karantænerum har til formål at forhindre overførsel af smitte til besætningen med indkøbte svin, idet indkøbte svin ved modtagelsen anbringes i karantænerummet i en periode på mindst 42 dage, før de - efter nedenstående regler - kan overføres til besætningsområdet i den besætning, det er tilknyttet.

Karantænerum kan hindre, at besætningen bliver smittet med skjult smitte i indkøbte avlssvin.

C.2 Beliggenhed og indretning

C2.1 Karantænerummet skal placeres længst muligt væk fra besætningsområdet.

Afstanden til stalden skal være så stor som muligt.

C2.2 Smittebeskyttelsen af karantænerummet skal ske efter samme regler, som gælder for det pågældende besætningsområde.

Der er de samme regler for smittebeskyttelse.

C2.3 Karantænerummet må ikke have fælles foderanlæg med besætningsområdet, - med mindre anlægget er indrettet således, at der ikke kan strømme luft fra karantænerummet til besætningsområdet.

Ingen fælles foderanlæg med stalden.

C2.4 Karantænerummet må ikke have fælles udmugningsanlæg (herunder gylleanlæg) med besætningsområdet.

Ingen fælles udmugning med stalden.

C2.5 Karantænerummets ventilationsanlæg skal have ind- og udsugning/-blæsning længst muligt væk fra besætningsområdets ind- og udsugning/-blæsning. Filter på karantænerummets udsugning/-blæsning kan anbefales.

Ventilationsåbninger skal være længst mulig væk fra stalden.

C2.6 Indlevering af dyr til karantænerum skal ske i henhold til pkt. 1.3.

Indlevering af svin skal følge sædvanlige regler.

C2.7 Transport af dyr fra karantænerummet til besætningen skal ske i henhold til pkt. 1.3.2.

Flytning fra karantænerummet skal følge sædvanlige regler.

C2.8 Når der er indkøbte - ikke frigivne - dyr i karantænerummet:
a) skal det være smitemæssigt helt adskilt fra besætningsområdet;
- evt. forbindelsesdør til besætningsområdet skal fuges/tapes helt til.
b) skal adgang til rummet foregå udefra og evt. gennem et særskilt rum i tilknytning til karantænerummet, jf. pkt. C4.2.

Når der er dyr i rummet skal det være totalt adskilt fra stalden.

Adgang via et forrum.

C.3 Godkendelse

C3.1 Karantænerummet og dets anvendelse skal godkendes af Sundhedskontrollen, før det tages i anvendelse. Godkendelsen meddeles til SPF-SuS, der kvitterer ved at tilsende Ejer et karantænerumsskilt med godkendelsesetiket til anbringelse på indleveringsdøren i karantænerummet.

K-rummet skal godkendes af dyrlægen.

Der skal være et k-rumsskilt på døren.

C.4 Anvendelse

- C4.1 Når der er indkøbte - ikke frigivne - dyr i rummet, betragtes det som et sundhedsmæssigt selvstændigt besætningsområde, men med samme sundhedsstatus som modtagerbesætningen.
- C4.2 Personadgang til karantænerum med nyindkøbte dyr må kun ske efter håndvask og omklædning til karantænerumstøj og -støvler.
- Efter besøg i karantænerummet skal der gå mindst 12 timer før adgang til besætningsområdet, hvortil karantænerummet er knyttet.
- C4.3 Ved hver indsættelse af dyr i karantænerummet, skal SPF-Transportør eller Ejer give meddelelse til SPF-SuS om indsættelsen.
- C4.4 Karantæneperioden på mindst 42 dage starter først, når alle svinene, som skal gennemgå karantænen er indsat i karantænerummet. Ved kontinuerlig indsættelse af dyr i karantænerummet regnes karantæneperioden fra det tidspunkt, hvor der sidst er indsat dyr.
- C4.5 Rød Der må i en rød besætning kun overføres dyr fra karantænerummet til besætningsområdet med Sundhedskontrollens skriftlige tilladelse. Denne tilladelse kan først gives efter en blodprøveudtagning i den/de sælgerbesætninger, der har leveret dyrene i karantænerummet, og det kan tidligst ske:
- 28 dage efter levering til besætninger, der er deklareret fri for Myc jf. pkt. 3.1.2.
 - 14 dage efter levering til besætninger, der ikke er deklareret fri for Myc jf. pkt. 3.1.2.
- Hvis dyrene overføres til besætningsområdet inden 42 dage efter karantæneperiodens start - og/eller uden skriftlig tilladelse fra Sundhedskontrollen skal dette omgående meddeles til SPF-SuS. Der indføres samtidig og automatisk betinget status for hele besætningen, indtil mindst ovennævnte karantæneperiode ville være udløbet.
- C4.5 Blå Hvis dyrene i en blå besætning overføres fra karantænerummet til besætningsområdet inden 42 dage efter karantæneperiodens start, skal dette omgående meddeles til SPF-SuS. Hvis Ejer overfører svin fra karantænerummet til sin besætning efter at der er givet meddelelse om mistanke om uønsket smitte i leverandørbesætningen, skal dette omgående meddeles til SPF-SuS. Besætningen får derefter meddelt betinget status for den pågældende sygdom, indtil der er udtaget et af SPF-SuS fastlagt antal prøver for den pågældende sygdom.

Når der er dyr i rummet skal de passes, som om det var en fremmed besætning.

Personadgang skal følge de samme regler, som ved adgang til selve stalden.

Der er 12 timers karantæne før indgang i besætningen.

Når dyr sættes ind i k-rum, skal SuS orienteres med en særlig karantæneseddel.

*Karantænetiden er mindst 42 dage.
Der regnes fra dagen for de sidst indsatte.*

Svin må først flyttes fra k-rummet, når DS-Vet har givet tilladelse.

Den kan tidligst gives, når leverandørens besætning er undersøgt og blodprøvet.

Sættes svin ind før de er frigivet, skal SuS have besked og der indføres betinget status.

Sættes svin ind i stalden før de 42 dage er gået, skal SuS have besked.

Hvis leverandøren har fået betinget status, så får køber også betinget status, hvis dyrene tages ind.

- C4.6 Hvis dyrene i karantænerummet fjernes pga. mistanke om hhv. konstateret uønsket smitte, skal rummet stå tomt i mindst 21 dage og være desinficeret mindst 2 døgn før der igen må indsættes dyr i rummet. Hvis fjernelsen af dyrene skyldes Myc-smitte, kan tomperioden reduceres til 14 dage.

Hvis mistanken om uønsket smitte efterfølgende bliver afkræftet, bortfalder disse krav.

K-rummet skal gøres rent, desinficeres og stå tomt i en periode, hvis det er tomt på grund af mistanke i leverandør-besætningen.

Tomgangsperioden er 21 dage, dog kun 14 dage efter Myc-smitte.

C.5 Karantænerums-fold i blå frilandsbesætninger

- C5.1 Karantænerums-fold kan anvendes, hvor indendørs karantænerum ikke kan etableres. I så fald skal følgende betingelser opfyldes:

- Karantænerums-folden skal placeres længst muligt - dog mindst 50 m - fra foldene i frilands-besætningsområdet.
- Karantænerums-folden skal hegnes som en selvstændig frilandsbesætning - også når den er placeret inden for besætningens omfangshegn, jf. Appendiks E.
- Karantænerums-folden skal indrettes således at personadgang samt ind- og udlevering af svin kan foregå uden kontakt med dyrene i foldene i frilands-besætningsområdet.
- Hvis karantænerums-folden tømmes pga. mistanke om uønsket smitte, skal folden (inkl. indhegning) flyttes til et andet areal - mindst 10 m væk. Jorden i den oprindelige karantænerums-fold pløjes omgående, og må derefter ikke anvendes til opstaldning af svin i mindst 12 måneder. Redskaber og hegningsmateriale, der har været i kontakt med svinene eller arealet skal vaskes og desinficeres, hvorefter der skal gå mindst 12 timer før det anvendes i besætningen. For redskaber af træ er karantæneperioden dog 14 dage.

En fold kan indrettes som "karantænerum":

K-folden skal ligge mindst 50 meter fra andre folde.

K-folden skal betragtes som en selvstændig besætning, og derfor indhegnes med dobbelthegn.

Der skal være egen indgang til k-folden.

Hvis k-folden tømmes på grund af mistanke, skal der indrettes en ny k-fold.

Den tømte fold må ikke bruges til svin i 12 mdr.

Alt materiale fra den nedlagte k-fold skal vaskes og desinficeres inden det bruges til / i andre folde.

D.1 Generelt

- D1.1 Blå Ejertransport med Ejers levedyrsvogn kan anvendes ved:
- overførsel af svin mellem stalde inden for besætningsområdet,
 - overførsel af svin fra Ejers karantænerum (godkendt af SPF-SuS) til besætningsområdet,
 - overførsel af svin mellem besætningsområdet og SPF-vogn ved ind- og udlevering,
 - overførsel af svin mellem besætningsområdet og ind-/udleveringsrum,
 - transport mellem SuS-samdriftbesætninger, godkendt af SPF-SuS,
 - transport af svin mellem blå SPF-besætninger.
- Begge involverede Ejere skal i så fald registrere disse transporter med dato og klokkeslæt for transporten samt med identifikation (CHR-nr., navn og adresse) på sælger- og køberbesætning i hvert enkelt tilfælde.
- Registreringen skal:
- udføres på en overskuelig måde,
 - oplyses af Ejer til SPF-SuS ved mistanke om uønsket smitte i besætningen,
 - oplyses hhv. forelægges SPF-SuS på forlangende, og
 - gemmes hos Ejer i mindst 1 år.

Hvis en besætning har fået tilført dyr

- fra anden blå besætning (CHR-nr.), der ikke er i SuS-samdrift med besætningen
- eller
- via Ejertransport, inkl. interne flytninger

suppleres besætningens sundhedsstatus med denne oplysning.

Ejer skal give meddelelse til SPF-SuS senest dagen efter en sådan transport/leverance er udført første gang. Tilføres dyrene via en SPF-Transportør, informerer denne SPF-SuS.

Ved Ejertransport til en besætning uden for SPF-systemet, mister svinene automatisk deres SPF-status ved aflæsningen fra levedyrsvognen.

Ejers godkendte levedyrsvogn kan bruges til:

- intern transport mellem stalde og karantænerum

- transport mellem stald og SPF-Transportører og mellem stald og ind- og udleveringsrum

- intern transport mellem SuS-samdriftbesætninger

- transport af svin mellem andre blå SPF-besætninger.

Her skal foretages en nøjagtig registrering af transporten, og disse skal oplyses til SuS ved betinget status.

Efter tilførsel af svin fra en blå besætning skal SuS have besked.

Sundhedsstatus suppleres med denne oplysning.

Svinene mister deres status ved aflæsning hos en konventionel køber.

- D1.1 Rød Ejertransport med Ejers levedyrsvogn skal anvendes ved intern transport - mellem Ejers egne besætningsområder - i følgende situationer:
- overførsel af svin mellem stalde inden for besætningsområdet,
 - overførsel af svin fra Ejers karantænerum (godkendt af SPF-SuS) til besætningsområdet,
 - overførsel af svin mellem besætningsområdet og SPF-vogn ved ind- og udlevering,

Ejers godkendte levedyrsvogn skal bruges til:

- intern transport mellem stalde og karantænerum

- transport mellem stald og SPF-Transportørs vogn

- d) overførsel af svin mellem besætningsområdet og ind-/udleveringsrum,
- e) overførsel af svin til anden mands Levedyrsvogn via omlæsepladsen
- f) transport mellem SuS-samdriftbesætninger og besætninger i delvis-SuS-samdrift (inkl. tilknyttede karantænerum).
- g) overførsel af svin til ikke-godkendt transportør, når levedyrsvognen betragtes som en pålæsningsluse, jf. pkt. 1.4.4.d).

- mellem stald og ind- og udleveringsrum
- omlæsning til fremmed levedyrsvogn
- intern transport mellem SuS-samdriftbesætninger.

En kortvarig transport kan dog ske på andet transportmiddel, som dog skal være godkendt af Sundhedskontrollen.

Hvis vognen anvendes til intern transport ad offentlig vej, skal vognen opfylde kravene til en SPF-vogn, jf. SPF-Transportregler, der kan fås hos SPF-SuS. En kortvarig krydsen af offentlig vej er dog tilladt efter godkendelse af Sundhedskontrollen.

Ved transport på offentlig vej, skal vognen opfylde kravene til en SPF-vogn.

D1.2 Rød Ejertransport mellem forskellige Ejeres besætninger kræver godkendelse som SPF-Transportør.

Ejer skal godkendes som SPF-Transportør, når han skal køre til andre Ejere.

D1.3 Hvis der under Ejertransport af avlssvin eller smågrise med levedyrsvogn sker uforvarende kontakt med anden svinetransport eller svin fra andre besætninger, skal dette meddeles til SPF-SuS før svinene læsses af. SPF-SuS træffer derefter beslutning om konsekvenserne af den uforvarende kontakt.

SuS skal straks have besked, hvis en Ejertransport med levedyrsvognen kommer i kontakt med andre svin.

D1.4 Hvis der indføres betinget status for sælger- eller køberbesætninger med Ejertransport med Levedyrsvogn, skal Ejer af besætningen med betinget status sikre sig, at den anden Ejer, er informeret herom, før der igen leveres svin ved Ejertransport.

Ejer af en besætning med betinget status, skal oplyse det til den anden part i Ejertransporten.

D1.5 Ejertransport med Ejers slagtedyrsvogn må kun anvendes ved:

Ejers slagtedyrsvogn må kun bruges til:

- a) overførsel af svin fra besætningsområdet til ikke-godkendt transportør (herunder slagterivognmand),
- b) overførsel af svin fra besætningsområdet til udleveringsrum, idet svinene mister den deklarerede sundhedsstatus, når de forlader besætningsområdet.
- c) transport af svin til besætning uden for SPF-systemet, idet svinene automatisk mister deres SPF-status, når de forlader besætningsområdet.
- d) transport af svin til slagteri.

- transport af svin fra stald til en ikke-godkendt transportør eller til udleveringsrum

- transport af svin til konventionelle besætninger

- transport til slagteri.

D.2 Pålæsning til levedyrsvogn

D2.1 Pålæsning til ren og desinficeret egen eller fremmed Levedyrsvogn kan foretages direkte fra besætningsområdet via ren og desinficeret pålæsserampe.

Pålæsning til Levedyrsvogn kan ske direkte fra stald.

D.2.2 Levedyrsvognens chauffør skal, hvis han skal deltage i pålæsningen, inden pålæsningen

Der er 12 timers karantænetid for chaufføren inden pålæsning.

- a) have holdt mindst 12 timers karantæne siden kontakt med svin med lavere sundhedsstatus end besætningen, der udleveres fra

- b) desinficere hænderne og iføre sig en ren kedeldragt og rene, desinficerede støvler, som er medbragt i en ren plastikpose.
Omklædningen skal foretages på en omklædningsflade.
Efter omklædningen må chaufføren kun betræde de rene og desinficerede områder.
- c) Chaufføren kan også benytte besætningens forrum og tøj/støvler.
- D2.3 Umiddelbart før pålæsning skal chaufføren
- a) desinficere den rengjorte transportkasse indvendigt,
b) desinficere de øvrige, rengjorte udleveringsfaciliteter (jf. Appendiks A.), der skal anvendes ved pålæsningen.
- Desinfektionen gennemføres med besætningens desinfektionsopløsning i en sprøjte, som besætningspersonalet indefra har placeret på rampen.
- D2.4 Efter endt pålæsning klæder chaufføren om til andet arbejdstøj via omklædningsfladen eller besætningens forrum. Medbragt beklædning, der blev brugt under pålæsningen skal anvendes igen ved aflæsningen af dyrene. Under transporten opbevares den i plastikposen, jf. pkt. D2.2.

Chaufføren skal have rent overtrækstøj og støvler på.

Omklædning skal foregå på en ren flade.

*Den rene vognkasse skal desinficeres inden pålæsning.
Sælger skal stille desinfektions-sprøjte ud.*

Alt andet, der skal bruges/betrædes under pålæsningen, skal også desinficeres.

Chaufføren skal klæde om igen efter pålæsning. Tøj og støvler tages med til aflæsning i plastikposer.

D.3 Aflæsning fra levedyrsvogn

- D3.1 Levedyrsvognens chauffør skal, hvis han skal deltage i aflæsningen/omlæsningen, forinden desinficere hænderne og iføre sig den kedeldragt og de støvler, som blev brugt ved pålæsningen og medbragt i plastikposer.
- Omklædningen skal foretages på en omklædningsflade, jf. Appendiks A.
- Efter omklædningen må chaufføren kun betræde de rene og desinficerede områder.
- Chaufføren kan også benytte besætningens forrum og tøj/støvler.
- D3.2 Umiddelbart før aflæsning desinficeres de rengjorte indleveringsfaciliteter, jf. Appendiks A., der skal anvendes ved aflæsningen.
- Desinfektionen gennemføres med køberbesætningens desinfektionsopløsning i en sprøjte, som køber har placeret på aflæsseramperen.
- D3.3 Aflæsningen/omlæsningen kan foretages direkte til SPF-vogn, til anden transportvogn eller til besætningsområde.

Chaufføren skal tage det medbragte tøj og støvler på inden aflæsningen begynder.

Alt andet der skal bruges/betrædes under pålæsningen skal også desinficeres.

Køber skal stille desinfektions-sprøjte ud.

Aflæsning kan ske direkte til stald, vogn eller SPF-vogn.

D.4 Pålæsning til slagtedyrsvogn

- D4.1 Pålæsning direkte fra besætningsområdet kan anvendes efter følgende retningslinier:
- vognen aldrig anvendes til transport til slagteri
 - vognen er ren, desinficeret og har haft mindst 12 timers karantæne efter desinfektion, se også pkt. D4.2.
 - umiddelbart før pålæsning, desinficerer besætningspersonalet de rengjorte udleveringsfaciliteter, der skal anvendes ved pålæsningen, inkl. vognkassen (bund, indvendige sider, skillerum og yderside ved dør/lift).
 - vognen betragtes som en del af besætningsområdet under pålæsningen.
- D4.2 Ved pendulkørsel mellem besætningsområde (stald) og udleveringsrum bortfalder kravet i pkt. D4.1.b), hvis:
- udleveringsrummet før første aflæsning er tomt, rengjort og desinficeret,
 - udleveringsrummet har haft 12 timers karantæne siden sidste udlevering af svin til ikke-godkendt transportør (herunder slagterivognmand), og
 - der ikke foretages udlevering til ikke-godkendt transportør, mens pendulkørslen foregår.
- D4.3 Ved alle andre pålæsninger til slagtedyrsvogn end nævnt i D4.1 og D4.2 skal der pålæses via
- udleveringsrum, hvor alle svin til den pågældende leverance skal være placeret i udleveringsrum/-fold og dør til stald være lukket inden pålæsning begynder, eller
 - via pålæsningsssluse, dog kun hvis vognen før pålæsning er rengjort, desinficeret og har haft 12 timers karantæne efter desinfektion.

Der kan pålæses direkte fra stald, når vognen aldrig kommer på slagteri, og har haft 12 timers karantæne og når den desinficeres igen lige før pålæsning.

Frem- og tilbagekørsel kan accepteres, hvis første pålæsning sker fra et rent og desinficeret udleveringsrum, der ikke har været brugt i 12 timer.

Der må heller ikke være en ikke-godkendt transportør på området imens.

I alle andre tilfælde skal svinene pålæses via et udleveringsrum, hvori alle grise til vogne er placeret inden vognens ankomst.

Der kan anvendes en pålæsningsssluse, hvis vognen er ren, desinficeret og har haft 12 t. karantæne.

D.5 Rengøring, desinfektion, karantæne for levedyrsvogn

- D5.1 Ved indlevering af svin, skal Levedyrsvognen gennemgå mindst 12 timers karantæne efter rengøring og desinfektion:
- før overførsel af svin til besætning fra en SPF-vogn.
Hvis alle svin på SPF-vognen skal aflæsses til besætningen, kan overførslen dog ske som ubrudt pendulkørsel med levedyrsvognen - uden rengøring, desinfektion og karantæne mellem læssene.
 - før afhentning af svin i en ikke-SuS-samdriftbesætning med højere sundhedsstatus.
- D5.2 Ved udlevering af svin skal Levedyrsvognen rengøres, desinficeres og gennemgå mindst 12 timers karantæne:
- før overførsel af svin til en SPF-vogn.
Hvis SPF-vognen ikke medfører svin fra andre besætninger, kan overførslen dog ske som ubrudt pendulkørsel med levedyrsvognen - uden rengøring, desinfektion og karantæne mellem læssene.
 - efter overførsel til ikke-godkendt transportørs vogn, herunder slagterivogn
 - efter transport til ikke-SuS-samdriftbesætning.

Levedyrsvognen skal altid være ren, desinficeret og haft 12 t. karantæne, før den bruges til indlevering af svin fra en SPF-Transportør eller

fra en anden besætning.

Levedyrsvognen skal altid være ren, desinficeret og haft 12 t. karantæne før den bruges til udlevering af svin til en SPF-Transportør eller efter udlevering til ikke-godkendt transportør eller efter transport til anden besætning.

D5.3 Vask, desinfektion og 12 timers karantæne, jf. pkt. D5.1 og D5.2 kan undlades ved ubrudt pendulkørsel mellem to besætninger med samme sundhedsstatus, hvis der i modtagerbesætningens besætningsområde (hele CHR-nr.) kun findes svin fra den pågældende leverandørbesætning. Modtagerbesætningen skal dog modtage hvert læs på en ren og desinficeret aflæsningsrampe. Levedyrsvognen skal efter brug rengøres og desinficeres mindst én gang om dagen.

Ved frem- og tilbagekørsel med samme levedyrsvogn er vask, desinfektion og karantænetid ikke nødvendig. De to besætninger skal dog have samme status.

D5.4 Interne transportere i blå besætninger (jf. pkt. D1.1.a), b) og e)) - og i røde besætninger (jf. pkt. D1.2.a), b) og e)) - kan foretages uden mellemliggende rengøring, desinfektion eller karantæne. Dog skal levedyrsvognen efter brug rengøres og desinficeres mindst én gang om dagen.

Flytning af svin mellem Ejers stalde kan ske uden vask og desinfektion mellem hvert læs. Dog skal vask og desinfektion ske efter dagens sidste læs.

D5.5 Levedyrsvognen og de anvendte ud-/indleveringsfaciliteter skal rengøres og desinficeres i henhold til pkt. A2.3.

D.6 Rengøring, desinfektion og karantæne for slagtedyrsvogn

D6.1 Før pålæsning direkte fra besætningsområdet, skal slagtedyrsvognen have gennemgået mindst 12 timers karantæne efter rengøring og desinfektion.

Slagtedyrsvognen kan pålæsse direkte fra stalden, hvis den har haft 12 timers karantæne og er ren og desinficeret.

Ved ubrudt pendulkørsel mellem besætningsområde og udleveringsrum bortfalder dette krav, hvis:

- udleveringsrummet før første aflæsning er tomt, rengjort og desinficeret,
- udleveringsrummet har haft 12 timers karantæne siden sidste udlevering af svin til ikke-godkendt transportør (herunder slagterivognmand), og
- der ikke foretages udlevering til ikke-godkendt transportør, mens pendulkørslen foregår.

Ved pendulkørsel mellem stald og udleveringsrum, skal den ikke vaskes imellem læssene, hvis udleveringsrummet havde været tomt i 12 timer og var rent og desinficeret før første aflæsning. Der må heller ikke være samtidig udlevering til ikke-godkendt transportør.

D6.2 Slagtedyrsvognen og de anvendte udleveringsfaciliteter skal rengøres og desinficeres i henhold til pkt. A2.3.

E.1 Generelt

E1.1 Rød Der etableres ikke nye frilandsbesætninger med rød sundhedsstatus, jf. Landsudvalget for Svin. Eksisterende godkendte røde frilandsbesætninger er underlagt reglerne i dette Appendiks E.

Landsudvalget for Svin godkender ikke mere avls- og opformeringsbesætninger på friland.

E1.2 Frilandsbesætninger i SPF-systemet tildeles supplerende sundhedsstatus "Friland" i henhold til pkt. 2.4.6.

Friland anføres som supplerende status.

E1.3 Frilandsbesætninger er - ud over Fødevarestyrelsens regler for frilandsbesætninger - underlagt "SPF-Sundhedsregler" med de undtagelser, der er nævnt i punkterne E2. - E4.

Samme SPF-regler som for indendørsbesætninger.

E1.4 Alle arealer indenfor det ydre omfangshegn (jf. Fødevarestyrelsens regler for hegning af frilandsbesætninger) betragtes som del af frilands-besætningsområdet. Hvis frilands-besætningsområdet er delt i flere, adskilte arealer, betragtes arealerne hver især som selvstændige frilands-besætningsområder.

Alle arealer inden for det ydre omfangshegn tages med i besætningsområdet.

E.2 Godkendelse

E2.1 Frilands-besætningsområder skal godkendes af Sundhedskontrollen, jf. pkt. 1.1.1. Godkendelsesrapporten til SPF-SuS skal indeholde markkort for ejendomme samt en detaljeret skitse over til- og frakørselsforhold og placeringen af nærmeste offentlige veje.

*Dyrlægen skal godkende besætningsområdet.
Der skal indsendes en detaljeret skitse over markernes placering og afgrænsninger.*

E.3 Smittebeskyttelse

E3.1 Blå Afstanden fra frilandsbesætningens ydre omfangshegn til staldbygning i nærmeste anden svinebesætning skal være mindst 100 m. Afstanden til ydre omfangshegn i andre frilandsbesætninger med lavere sundhedsstatus skal være mindst 100 m.

Afstandskravet er mindst 100 meter mellem ydre hegn og nabostalde eller andre frilandsbesætninger.

E3.1 Rød Afstanden fra frilandsbesætningens ydre omfangshegn til staldbygning i nærmeste anden svinebesætning skal være mindst 500 m. Afstanden til ydre omfangshegn i andre frilandsbesætninger med lavere sundhedsstatus skal være mindst 500 m.

Afstandskravet er mindst 500 meter mellem ydre hegn og nabostalde eller andre frilandsbesætninger.

E3.2 Hvis afstanden fra frilandsbesætningens ydre omfangshegn til naboejendommens marker er mindre end besætningens godkendelsesafstand, skal der foreligge en skriftlig erklæring fra disse naboer om, at der ikke bliver spredt svinegødning/-gylle fra svin med lavere sundhedsstatus inden for denne afstand.

Hvis afstanden til nabomarker er under 100 m/ hhv. 500 meter, skal der foreligge en aftale med naboen om gyllespredning.

E3.3 Før et nyt areal tages i anvendelse som frilands-besætningsområde, må der ikke i de foregående mindst 12 mdr. have været svin med lavere sundhedsstatus på arealet - eller tilført gødning/gylle fra sådanne svin til arealet.

Markerne må ikke være brugt til andre svin - eller gylle herfra - de sidste 12 mdr.

E3.4 Blå Hvis frilands-besætningsområdet ikke er knyttet direkte til et indendørs besætningsområde, skal der etableres en forrumssluse, hvor skift af tøj og støvler skal foretages, jf. pkt. 1.2.3.

Der skal være en forrumssluse for personadgang til foldene.

E3.4 Rød Hvis frilands-besætningsområdet ikke er knyttet direkte til et indendørs besætningsområde, skal der etableres et selvstændigt, lukket forrum, jf. pkt. 1.2.

Der skal være en forrumssluse for personadgang til foldene.

E3.5 Transport af svin mellem frilands-besætningsområder skal udføres af en SPF-Transportør eller ved Ejertransport, jf. Appendix D.

Flytning af grise mellem foldene skal ske med SPF-vogn eller på levedyrsvogn.

E3.6 Ved ind- og udlevering af svin må den eksterne transportør ikke overskride grænsen ved det ydre omfangshegn.

Den eksterne transportørvogn og -chauffør må ikke komme inden for hegnet.

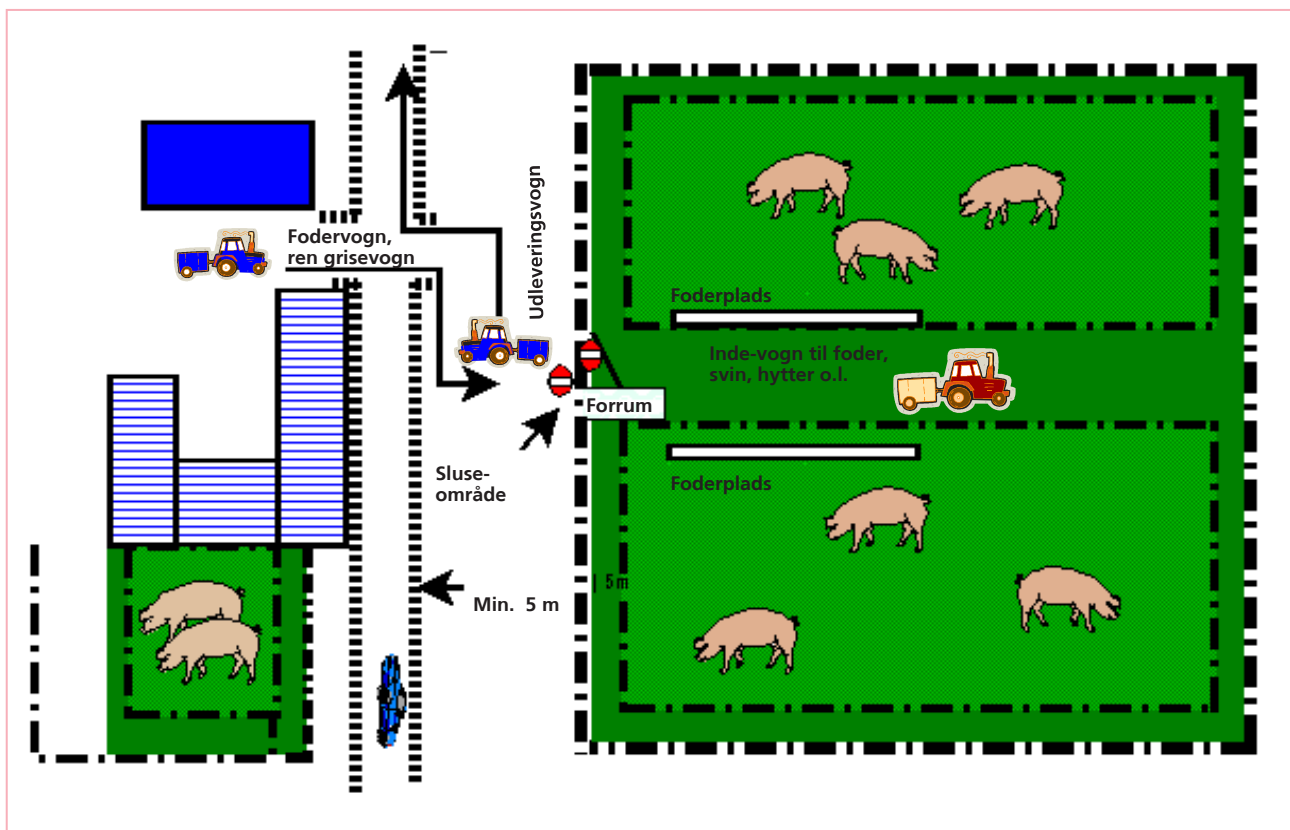
E3.7 Udlevering af slagtedyrl skal ske mindst 50 m uden for det ydre omfangshegn.

Udlevering/omlæsning af slagtedyrl skal ske mindst 50 meter fra ydre hegn.

E3.8 Traktorer, vogne og andre tekniske hjælpemidler skal før indførsel i frilands-besætningsområdet vaskes og desinficeres samt have gennemgået mindst 12 timers karantæne efter direkte kontakt med svin af lavere sundhedsstatus.

Traktorer, vogne og andet materiel, som skal ind i foldene, skal være rene og desinficerede.

E.4 Principskitse over frilands-besætningsområde



Henvisning til side

Symboler

15-ugers-Erklæring 25

A

Adgangsveje 6
 Administrationsgebyr 22, 35
 Af-/pålæsserampe 34
 Afledt betinget status 20, 21, 22, 23, 39
 Aflivning 27
 Aflæsning 9, 21, 29, 33, 34, 35, 36, 43, 45, 46, 47
 Aflæsningsrampe 29, 33
 Afstandskrav 34
 Alm. lungesygge 16
 Alt ind/alt ud-princippet 27
 Anmeldelse af sygdomstegn 27
 Ansvar 24
 Appendiks 5, 6, 9, 10, 11, 12, 17, 20, 26, 27, 32, 42, 45, 48, 49
 Avlssvin 9

B

Behandlingsprogrammer 25
 Besætningspersonalet 9, 10, 45, 46
 Besøgsliste 7
 Besøgsrapport 26
 Betinget status 17, 19, 20, 21, 22, 23, 24, 25, 27, 28, 35, 38, 39, 41, 43, 44
 Biogasanlæg 7
 Blodprøver 22, 23, 26, 27, 28, 39
 Brachyspira hyodysenteriae 16
 Brand 20, 50

C

Chauffør 5, 9, 10, 44, 45, 49
 CHR-nr. 18, 27, 34, 36, 43, 47
 Container 12

D

Desinfektion 10, 11, 12, 14, 27, 29, 30, 34, 36, 37, 46, 47
 Desinfektions-sprøjte 45
 Desinficerende sæbe 8
 Destruktionsanstalt 12
 Diarré 28
 DK 16
 Dybstrøelsesstalde 14
 Dyreværn 28
 Dyr lægeassistance 28
 Dyr lægepraksis 24
 Dys 16, 17, 26
 Dødelighed 28

E

Ejertransport 5, 9, 11, 12, 32, 33, 43, 44, 49
 Embryoner 8
 Éngangstøj/-fodtøj 7
 Erstatning 22

F

Feber 27
 Fjernlageret 13
 Flasker 15
 Foder 12
 Forbindelsesgang 29
 Forrummet 6, 7, 14, 15, 35
 Frilandsbesætninger 42, 48
 Frilandsproduktion 7
 Fugle 15, 36

G

Godkendelse 5, 6, 16, 36, 44
 Godkendelsesafstanden 36
 Godkendelsesrapport 6, 36, 48
 Grantræer 14
 Grovfoder 14
 Gulv afløb 8
 Gylleanlæg 14, 40
 Gyllefluer 15
 Gødningsprøver 27

H

Halmballer 13
 Hegn 14, 48, 49
 Hel aflæsning 5
 Hjemmeside 5, 9, 13, 15, 17
 Hoste 27
 Hunde 15
 Hygiejne 35
 Høvlspåner 13
 Håndvask 41

I

Ind- og udleveringsrum 29, 32, 43, 44
 Indirekte ind- og udlevering 29
 Indleveringsfaciliteter 9, 45, 47
 Indleveringsrum 9, 10
 Indre afsnit 8
 Instrumenter 15
 Intern flytning af svin 9
 Intern transport 36, 43, 44
 Inventar 15

J

Journal over medicinanvendelse 28

K

Kadavere 12
 Karantæne 7, 11, 12, 13, 14, 21, 30, 31, 41, 44, 46, 47, 49
 Karantæne for levedyrsvogn 46
 Karantæne for slagtedyrsvogn 47
 Karantænerum 9, 10, 16, 40, 41, 42, 43, 44
 Katte 15
 Kejsersnit 8, 16
 Klinisk kontrol 20, 26, 27, 39
 Klinisk udbrud 20, 39
 Kontrolbesøg 17, 24, 27
 Kontrolbesøget 25, 26
 Kontrolprocedurerne 26, 27
 Konventionel 5, 35
 Kramper 28
 Kævlere 14
 Køretøjer 15

L

Laboratorieundersøgelser 24, 27
 Laboratorium 8, 27, 28, 39
 Ladebygninger 13
 Lammelser 28
 Landsudvalget for Svin 17, 19, 48
 Lavere sundhedsstatus 5, 6, 7, 14, 22, 44, 46, 48, 49
 Levedyrsvogn 9, 10, 11, 12, 29, 30, 32, 34, 36, 43, 44, 45, 46, 47, 49
 Lofter 13
 Lus 16, 17, 25, 28
 Lægemedler 25

M

Manglende ædelyst 27
 Markkort 48
 Maskestørrelse 14
 Medicin 15, 25, 28
 Medicinanvendelse 28
 Medicinforbrug 24
 Medicinskabet 28
 Minilæsser 13, 14
 Minimumsafstanden 6, 19
 Mistanke 5, 20, 21, 38, 39, 41, 42, 43
 Mobilt udleveringsrum 33
 Mus 15, 36
 Myc 7, 16, 17, 26, 41, 42
 Mycoplasma hyopneumoniae 16
 Mødding 14

N

Naboejendommens marker 48
 Negative 23
 Nervøse forstyrrelser 28

Niveautildelingen 16
Ny Ejer 23
Nyetablering 23, 27
Nys 16, 17, 26, 27
Nysen 27
Nysesyge 16
Nærlageret 13
Næsesvaberprøver 27

O

Obduktion 27
Observationsperiode 23, 38
Offentlige regler 17
Offentlig vej 9, 36, 44
Omfangshegn 42, 48, 49
Omklædning 8, 33, 41
Omklædningsflade 33, 34, 45
Omlæsseplads 32, 34
Omlæssepladsen 34, 44
Oplysningspligt 23, 39
Organer 27
Ornesæd 8, 15
Oversigtstegning 6
Overtræksdragt 7

P

Paller 13
Pasteurella multocida-bakterier 16
Pendulkørsel 34, 35, 36, 46, 47
Personadgang 7, 41
Plastikdug 13
Platform 13, 29, 32, 33
Presenning 36
Primære SPF-grise 8
Principskitse 34, 35, 36, 37, 49
Pålæsning 10, 11, 12, 29, 30, 31, 33, 36, 44, 45, 46, 47
Pålæsningsssluse 11, 44, 46
Pålæsserampe 6, 33, 44

R

Rampe 29, 33
Redskaber 15, 42
Regodkendelse 35
Rengøring 10, 27, 29, 30, 33, 36, 37, 46, 47
Rottegiftkasser 13
Rotter 15, 36
Rundballer/bigballer 13
Rådgivningsaftale 24, 35
Rådgivningsbesøg 26

S

Sal 17, 26, 27
Salgsstop 39
Salmonella 17, 19, 20, 38
Salmonella-indeks 19

Salmonelladyrkning 38
Salmonellakontrol 38
Samdriftbesætninger 9, 43, 44
Samhandelspartnere 21, 22
Serotyper 16, 17, 26
Serumbehandling 25, 38, 39
Sikkerhedsniveau 16, 17
Skab 16, 17, 25, 28
Skilt 7, 36
Skjult smitte 40
Skrabeanlæg 14
Slagtedyr 27, 30, 33, 49
Slagtedyrsvogn 11, 12, 30, 33, 37, 44, 46, 47
Slagteriefregning 24
Slagteridrylægen 27
Slagterivogn 33, 46
Slagterivognmand 5, 11, 29, 44, 46, 47
Sluse 31, 33
Smitsom nysesyge 16
Smittebeskyttelse 7, 14, 20, 23, 24, 25, 26, 35, 40, 48
Smågrise 5, 9, 10, 33, 36, 38, 44
SPF-Ejeraftale 5, 22
SPF-Transportør 5, 8, 9, 11, 12, 18, 21, 34, 43, 44, 46, 49
SPF-Transportør(P) 5, 8
SPF-vognen 5, 9, 10, 11, 21, 29, 30, 31, 46
SPF-vogn med svin 10, 29, 30, 31
Stald 7, 8, 9, 10, 11, 12, 13, 14, 28, 29, 31, 33, 40, 41, 43, 44, 45, 46, 47
Staldafsnit 5, 7
Staldenheder 27
Staldinventar 15
Staldpersonale 7, 12, 24
Statusblodprøver 23, 27
Statusetiketter 7
Stusskilte 7
Statusændring 17, 20, 22
Strøelse 12, 13
Sundhedsdeklarationen 39
Sundhedskontrollen 5, 6, 9, 10, 12, 15, 16, 17, 19, 20, 21, 22, 23, 24, 25, 26, 27, 28, 35, 36, 38, 39, 40, 41, 44, 48
Sundhedsrækkefølge 9, 10
Sundhedsstatus 5, 6, 7, 8, 9, 10, 11, 14, 16, 17, 19, 20, 21, 22, 23, 24, 25, 26, 27, 28, 29, 36, 41, 43, 44, 46, 47, 48, 49
Supplement af besætningen 10
Supplerende statusoplysning 9, 16, 17, 18, 19, 21, 38, 39
SuS-samdrift 9, 10, 17, 43, 44
Svinedysenteri 16
Svinetransportvogne 10

Sygdomsbehandling 28
Sygdomstegn 20, 24, 27, 28
Symptomer 27, 38
Sække 13
Sækkekarantænerum 13

T

Tomperioden 7, 42
Traktorer 49
Transportformer 9
Tryneforandringer 28
Træmel 13
Trærist 8–27, 20
Trådhegn 14
Tøjskift 8

U

Udebeklædning 8
Udendørsfaciliteter 9, 10
Udlevering af svin 6, 10, 12, 29, 33, 34, 35, 42, 46, 47, 49
Udleveringsrum 7, 10, 11, 29, 30, 32, 33, 43, 44, 46, 47
Udmugning 14, 40
Ukendt 23
Uønsket smitte 5, 17, 20, 21, 22, 25, 26, 27, 28, 37, 39, 41, 42, 43

V

Vaccination 25
Ventilationsåbninger 36, 40
Veterinærafdeling 24
Vognens transportkasse 36, 37
Vognmandsaftale 11
Værktøj 15

Y

Yderdøren 6
Yderemballage 15
Ydre afsnit 8, 15
Ydre omfangshegn 48, 49
Yersinia 17, 20, 27, 39

Æ

Ædelyst 27

Ø

Ødemsyge 17, 19, 20, 26, 27, 38, 39
Ødemsygekontrol 38, 39

Å

Årlige statusblodprøver 23, 27

SPF-Sundhedsstyringen
Drejervej 7
6600 Vejen
tlf. 76 96 46 00
Fax 76 96 47 06
www.spf-sus.dk